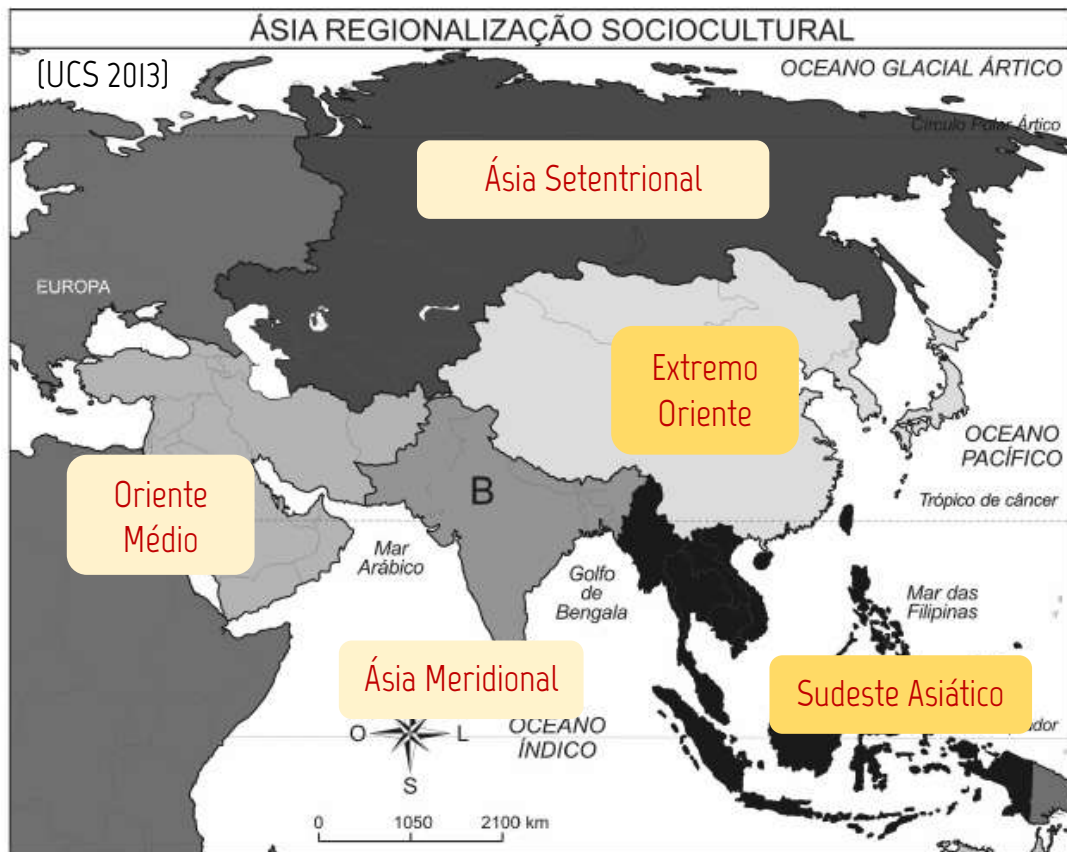


Tigres Asiáticos





(ALBUQUERQUE, Maria A. M.; BIGOTTO, José F.; VITIELLO, Márcio A. *Geografia: sociedade e cotidiano*. Vol. 3. 2. ed. São Paulo: Escala, 2010. p. 85.)

Quem são os Tigres Asiáticos?

Quando surgiram?

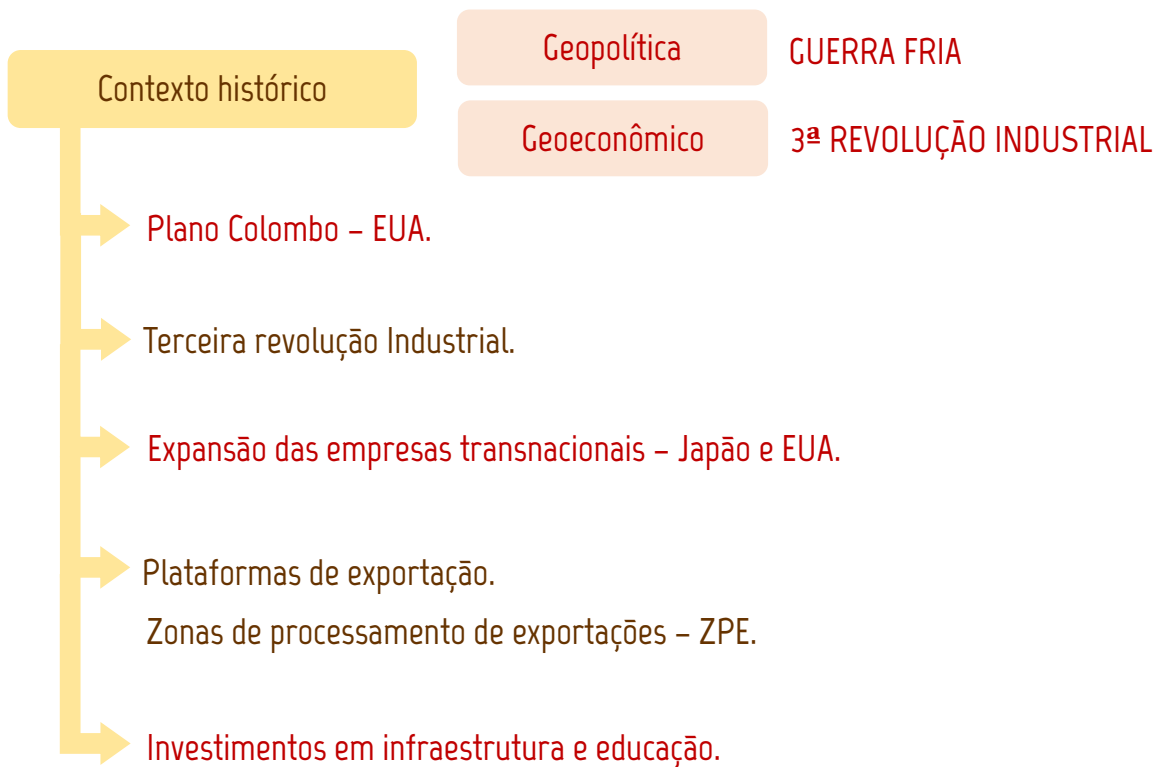
Qual conjuntura geopolítica e geoeconômica?

Quais são as características dos países?

INDUSTRIALIZAÇÃO TARDIA ou RETARDATÁRIA

NOVOS PAÍSES INDUSTRIALIZADOS – NPI's ou NIC's

Pequenas propriedades, técnicas rudimentares,
atendendo ao mercado interno em áreas densamente povoadas





Evolução: PIB anual Coreia do Sul

Data	PIB anual	Var do PIB (%)
1977	38.447M.S	12,3%
1976	29.903M.S	13,1%
1975	21.784M.S	7,9%
1974	19.544M.S	9,5%
1973	13.877M.S	14,8%
1972	10.862M.S	7,2%
1971	9.904M.S	10,5%
1970	9.005M.S	10,0%
1969	7.679M.S	14,5%
1968	6.119M.S	13,2%

Crescimento econômico

Evolução: PIB anual Coreia do Sul

Crescimento econômico

Data	PIB anual	Var do PIB (%)
2020	1.630.870M.\$	-1,0%
2019	1.646.740M.\$	2,0%
2018	1.725.370M.\$	2,9%
2017	1.623.070M.\$	3,2%
2016	1.499.360M.\$	2,9%
2015	1.466.040M.\$	2,8%
2014	1.484.490M.\$	3,2%
2013	1.370.630M.\$	3,2%
2012	1.278.050M.\$	2,4%
2011	1.253.420M.\$	3,7%

Condições favoráveis aos investimentos das TRANSNACIONAIS

- Mão de obra barata e disciplinada
- Repressão aos sindicatos – sem greves
- Incentivos às exportações: redução ou isenção de impostos e controle do câmbio.
- Investimentos dos Estados Unidos e Japão (origem de muitas empresas no início).
- Leis ambientais e trabalhistas flexibilizadas.



INDICADORES SOCIOECONÔMICOS – AMÉRICA ANDINA

País	População (em milhões)	PIB (US\$ bilhões)	IDH (nota / posição)
Coreia do Sul	51,7	1.646,6	0,916 (23)
Taiwan	23,5	611,3	0,911 (*)
Hong Kong	7,2	365,7	0,949 (4)
Cingapura	5,8	372,0	0,938 (11)
Malásia	33,5	364,6	0,810 (62)
Tailândia	69,4	543,7	0,777 (79)
Indonésia	275,1	1.119,7	0,718 (107)
Filipinas	110,8	377,2	0,718 (107)
Vietnã	102,7	259,9	0,703 (117)

Fonte: CIA Factbook / ONU



TIGRES ASIÁTICOS

ANTIGOS - 1ª GERAÇÃO

NOVOS - 2ª GERAÇÃO

INDUSTRIALIZAÇÃO TARDIA ou RETARDATÁRIA

NOVOS PAÍSES INDUSTRIALIZADOS – NPI’s ou NIC’s

AMÉRICA LATINA

Processo de SUBSTITUIÇÃO de
IMPORTAÇÕES

Mercado interno

Capital nacional

Indústrias de bens de produção
(Estado) e bens de consumo não
duráveis (privadas)

TIGRES ASIÁTICOS

Plataformas de
EXPORTAÇÃO

Mercado externo

Capital externo

Indústrias transnacionais de bens
de consumo duráveis

Destaque da COREIA do SUL

- 10º PIB mundial

- 23º IDH

- Excelência em indicadores de educação e pesquisa científica.

- Empresas de projeção mundial.

- Apoiadas na ideia do modelo japonês das ZAIBATSUS surgiram os CHAEBOLS (Hyundai, Samsung e LG).

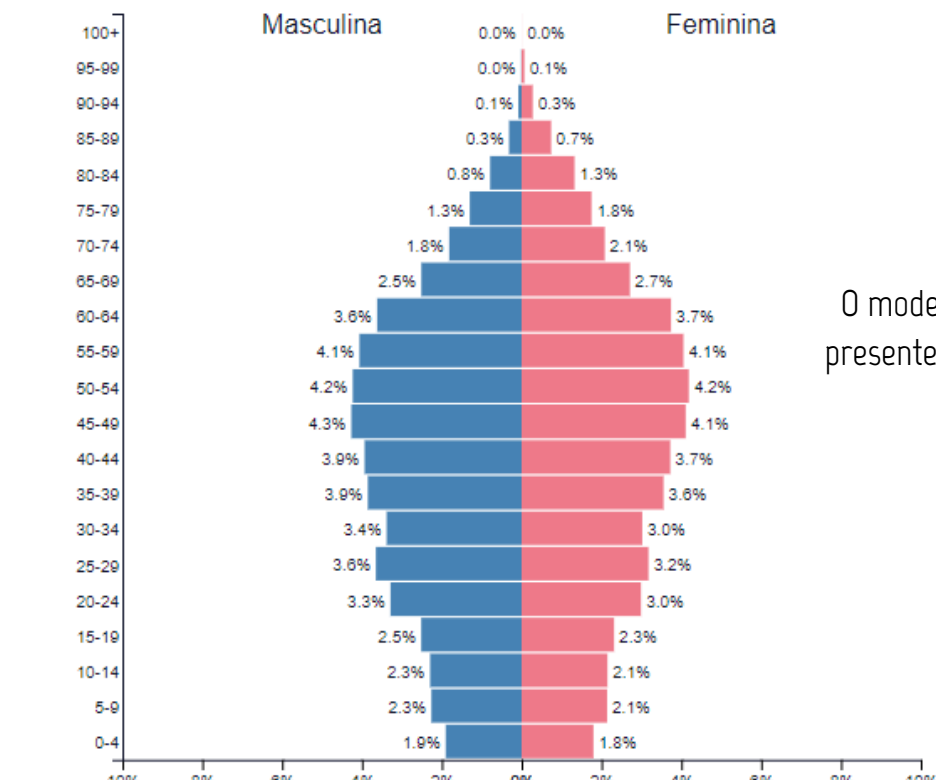
- Empresas transnacionais produzindo em parceria com as empresas coreanas (*joint ventures*).

Atualmente, os sul-coreanos são grandes exportadores de componentes para computadores, de automóveis, de navios e de produtos eletrônicos.

Coreia do Sul ▼

2020

População: 51,269,182



O modelo japonês não está presente apenas na produção industrial

Fonte: Population Pyramid

AMEAÇAS GEOPOLÍTICAS

O que pretende a Coreia do Norte ao explodir o escritório de diálogo com o Sul?

16/06/2020 - BBC

Bastaram alguns dias para que a ameaça da irmã do líder norte-coreano Kim Jong-Un, Kim Yo-jong, de reduzir o escritório de ligação com a Coreia do Sul a “poeira” se tornasse realidade.

O escritório havia sido criado em 2018 como parte dos projetos de reconciliação entre as duas Coreias, **tecnicamente em guerra desde a década de 50**.

Depois que o presidente dos EUA, Donald Trump, e o líder norte-coreano, Kim Jong-un, se encontraram em 2019, havia esperança de que o regime comunista desistisse de seu **programa de armas nucleares**. Mas nenhum resultado concreto ocorreu desde então nesse sentido.

<https://www.bbc.com/portuguese/internacional-53072534>

Anotações: