



# REDAÇÃO

PROF<sup>a</sup> ME. NAYANE PRADO

## O QUE É UM TEXTO DISSERTATIVO-ARGUMENTATIVO?


É o tipo de texto que tem como principal característica, persuadir e convencer o leitor a concordar com a ideia defendida pelo autor do texto.

Tal ideia deve ser defendida através de uma clara e objetiva argumentação.

Pelo caráter técnico-científico, esse tipo de texto é exigido em exames de vestibulares e concursos em geral.

### **IMPORTANTE:**

A escolha dessa tipologia textual em exames e concursos se deve ao fato de se querer analisar **as capacidades de abstração e defesa de um ponto de vista**, mediante a seleção e interpretação de argumentos coerentes que respaldem a tese defendida pelo autor, e o fechamento desse raciocínio, também coerente, através de uma conclusão.



## ESTRUTURA DO TEXTO DISSERTATIVO

O texto dissertativo-argumentativo apresenta a seguinte estrutura: introdução, desenvolvimento e conclusão.



## INTRODUÇÃO

Trata-se do primeiro parágrafo do texto, onde é apresentado o tema da redação e a tese, ou seja, o ponto de vista do autor, o qual será desenvolvido ao longo do texto. A introdução é o ponto de partida da redação e serve para delimitar a ideia defendida pelo autor, para que este não perca o foco do tema discutido.

Atenção! Via de regra, o parágrafo de introdução não deve ser longo, uma boa introdução deve apresentar de 5 a 7 linhas em média.

É por meio da introdução que o leitor saberá qual o ponto de vista do autor acerca do tema.

Por isso, é fundamental a construção de uma boa introdução, para que seu leitor mantenha o interesse pelo seu texto. Atenção! Uma introdução mal feita irá comprometer toda a redação!





## DESENVOLVIMENTO

Onde é feita a argumentação. Composto por dois ou no máximo três parágrafos que têm como objetivo sustentar, ou comprovar a ideia que foi apresentada na introdução.

Inclui: opiniões embasadas através de dados, fatos, exemplos de especialistas, fontes históricas entre outros.

É a parte da redação em que será desenvolvida a argumentação propriamente dita, essa parte do texto é a responsável por dar suporte e embasamento à ideia que foi exposta na introdução.

Geralmente composto por 2 ou no máximo 3 parágrafos, tais parágrafos devem trazer argumentos que sustentem a tese defendida, via de regra, cada parágrafo corresponde a um argumento.

Não há a necessidade de muitos argumentos, pois não haverá nem espaço para desenvolvê-los. O ideal mesmo é apresentar apenas dois, ou no máximo 3 bons argumentos que consigam embasar de forma clara e objetiva a tese defendida na introdução.

Os parágrafos de desenvolvimento devem conter opiniões embasadas através de dados, fatos, exemplos de especialistas, fontes históricas. Tais exemplos têm como objetivo demonstrar o domínio do assunto pelo candidato.

Além de um bom domínio do tema, são necessários elementos gramaticais para “ligar” os argumentos do texto, para que esses argumentos não se tornem frases soltas na sua redação. Esses elementos são chamados de elementos de coesão: os principais são as conjunções.

Expressões como: por causa disso, além disso, dessa forma, porém, portanto, contudo, a partir disso, etc. Podem e devem ser usadas nesse contexto, pois se bem utilizadas são consideradas excelentes mecanismos de coesão textual.



## OUTRAS OBSERVAÇÕES:

Não usar a primeira pessoa do singular.

### Exemplo:

*Observo que o pensamento do filósofo e sociólogo Bauman condiz com o modo de vida da sociedade do século XXI.*



Sempre prezar pela impessoalidade, a partir do uso do verbo na terceira pessoa do singular juntamente com a partícula “se”.

### Exemplo:

*Observa-se que o pensamento do filósofo e sociólogo Bauman condiz com o modo de vida da sociedade do século XXI.*



## IMPORTANTE

Evite, ou melhor não use expressões como “eu acho, ou “acha-se”, “eu penso”, “na minha opinião” “meu ponto de vista é...” Pois, conforme vimos anteriormente, o texto deve prezar pela **impessoalidade**, além disso tais expressões empobrecem a redação.

Ao invés de “achismos”, use expressões que demonstrem o seu conhecimento do assunto. Essas expressões são: de acordo com... conforme ... segundo...

Opte também pelo uso de expressões como: “vale ressaltar”, “é necessário destacar”, “é notório que”, “é importante frisar” entre outras.





## A ARGUMENTAÇÃO NO TEXTO DISSERTATIVO-ARGUMENTATIVO

Resumidamente, a função dos argumentos nos parágrafos de desenvolvimento é explicar e provar a ideia/tese defendida na introdução.

Para que haja uma boa argumentação é necessário:

Manter a coerência com o tema e tese;

Utilização de opiniões, dados e fatos que deem suporte aos argumentos;

Bom uso de elementos de coesão textual;

Bom domínio da escrita formal da língua portuguesa.



## DIFICULDADES NA HORAS DE INICIAR O DESENVOLVIMENTO?

Primeiramente fique calmo, ansiedade demais só atrapalha o processo de escrita.

Comece anotando de forma aleatória mesmo, as melhores ideias que você tiver em mente, sempre lembrando de usar seu repertório sociocultural para sustentá-las.

É interessante iniciar o seu parágrafo de desenvolvimento com as possíveis causas do problema. E em seguida, expor as possíveis consequências desse problema.

Após isso, organize seus argumentos de forma lógica e coerente, de acordo com o padrão culto da língua portuguesa, sempre prestando atenção para não cometer erros de gramática.



## CONCLUSÃO

Composta por apenas um parágrafo, trata-se da parte final do texto, onde são retomados o tema e a ideia inicial, fazendo uma recapitulação do que foi apresentado no desenvolvimento, mas, com o objetivo de dar um fechamento ao texto.

Pode ser uma síntese do texto ou a apresentação de uma solução para o problema. (Somente o ENEM exige esse segundo modelo)

O parágrafo deve ter em torno de 5 a 7 linhas.

Geralmente é iniciada com expressões que fazem referência ao próprio texto, com o objetivo de reafirmar os argumentos e a tese defendida.



## A SEGUIR AS PRINCIPAIS EXPRESSÕES UTILIZADAS NO INÍCIO DA CONCLUSÃO:

Por causa disso...


Por tudo o que foi visto...

Haja vista os aspectos discutidos...

Por tudo o que foi observado...

Tendo em vista os fatos analisados...

Com base nos argumentos discutidos...



## PODE-SE UTILIZAR TAMBÉM AS CONJUNÇÕES OU LOCUÇÕES CONCLUSIVAS COMO:

Por conseguinte...

Assim sendo...

Então...

Consequentemente...

Destarte...

Portanto...

Por isso...

Logo...

Pois (posposto ao verbo)...

Isto posto...



## IMPORTANTE

Nunca use conjunções adversativas, que são aquelas que têm significado de oposição de ideias (mas, contudo, todavia, no entanto, entretanto, etc.), no início da sua conclusão. Se você utilizá-las comprometerá todo o seu texto, pois o tornará **incoerente**.




## O PARÁGRAFO

Deve ser organizado e ordenado em torno de uma ideia principal;

Deve apresentar uma estrutura com início, meio e fim respeitando o sequenciamento lógico de ideias.

Sequenciamento lógico de ideias: trata da organização harmônica e coerente das ideias do parágrafo.



## ASSUNTO, TEMA E TÍTULO

**Assunto:** tem maior amplitude, uma abrangência mais geral.

**Tema:** um recorte do assunto, caso o candidato fuja do tema proposto, terá sua redação anulada.

**Título:** deve ser condizente com o tema.

### Exemplos:

**Assunto:** notícias falsas.

**Tema:** a influência de “fake news” no cenário político brasileiro.

**Título:** o impacto das notícias falsas em época de eleições.





## TEMA ≠ ASSUNTO

O tema deve ser delimitado dentro do assunto, o qual é algo maior, mais abrangente. Dentro de um determinado assunto, podem existir vários temas.


**EXEMPLOS DE ASSUNTOS:** Violência, meio ambiente, educação.

### EXEMPLOS DE TEMAS:

Violência doméstica, violência infantil, violência nos estádios de futebol.

As queimadas nas florestas, a destruição dos mares, a extinção de determinado animal.

Educação familiar, o sistema educacional no Brasil, a educação das ruas.



## COERÊNCIA TEXTUAL

A coerência trata do sentido do texto

De modo geral, dizemos que um texto é coerente quando as ideias apresentadas nele, têm fundamentação lógica, nexos entre seus argumentos e uma harmonia textual que possibilite a sua compreensão geral.

## COESÃO TEXTUAL

A coesão textual está relacionada a aspectos gramaticais.

Os principais elementos de coesão textual são os elementos de coesão referencial e as conjunções, (ou locuções conjuntivas).



## ATENÇÃO! NÃO COMETA OS SEGUINTE ERROS:

Fuga ao tema;

Dados inexistentes;

Não utilize palavras que você não tenha certeza do significado;

Nada de internetês abreviações como: “tbm” (também), “vc” (você), “pq” (porque), marcas de oralidade como o famoso “né”;

Nada de gírias, coloquialismos, muito menos palavrões;

Nada de críticas sem fundamentos;

Não cite fatos de sua vida pessoal.





## EXEMPLO DE UM TEXTO DISSERTATIVO

**TEMA:** “Denúncias, escândalos, casos ilícitos na administração pública, corrupção e impunidade... Isso é o que ocorre no Brasil hoje.”

### Uma nova ordem

Nunca foi tão importante no país uma cruzada pela moralidade. As denúncias que se sucedem, os escândalos que se multiplicam, os casos ilícitos que ocorrem em diversos níveis da administração pública exibem, de forma veemente, a profunda crise moral por que passa o país.

O povo se afasta cada vez mais dos políticos, como se estes fossem símbolos de todos os males. As instituições normativas, que fundamentam o sistema democrático, caem em descrédito. Os governantes, eleitos pela expressão do voto, também engrossam a caldeira da descrença e, frágeis, acabam comprometendo seus programas de gestão.

Para complicar, ainda estamos no meio de uma recessão que tem jogado milhares de trabalhadores na rua, ampliando os bolsões de insatisfação e amargura. Não é de estranhar que parcelas imensas do eleitorado, em protesto contra o que veem e sentem, procurem manifestar sua posição com o voto nulo, a abstenção ou o voto em branco. Convenhamos, nenhuma democracia floresce dessa maneira. A atitude de inércia e apatia dos homens que têm responsabilidade pública os condenará ao castigo da história. É possível fazer-se algo, de imediato, que possa acender uma pequena chama de esperança.

O Brasil dos grandes valores, das grandes ideias, da fé e da crença, da esperança e do futuro necessita, urgentemente da ação solidária, tanto das autoridades quanto do cidadão comum, para instaurar uma nova ordem na ética e na moral.

(Texto extraído da internet)



## **Estrutura:**

**1º parágrafo: introdução (apresentação da tese)**

**2º e 3º parágrafos: desenvolvimento (argumentação)**

**4º conclusão (fechamento do texto)**

O autor possui excelente domínio do texto dissertativo-argumentativo. Há uma tese clara e objetiva na introdução, argumentos que comprovam essa tese (no desenvolvimento) e uma conclusão que encerra o texto. Além disso, a abordagem do tema é feita de forma completa, demonstrada a partir de seu rico repertório sociocultural com a presença de fatos, opiniões e dados pertinentes à discussão proposta.

O autor demonstra ainda, ótimo domínio da escrita formal do português, bem como domínio dos recursos coesivos, como articulação entre os parágrafos de desenvolvimento, e também entre ideias dentro de um parágrafo, apresentando um ótimo sequenciamento lógico delas. Há ainda, bom uso de conjunções e elementos de coesão referencial.

## DICAS FINAIS

Lembre-se de usar o padrão culto da língua portuguesa.


Atenção para não cometer erros gramaticais (acentuação, pontuação, ortografia, concordância, regência, etc.).

Seja fiel ao tema, leia com atenção o tema proposto.

Capriche na caligrafia, respeite margens e parágrafo.

Faça a revisão do texto.

Seja um leitor assíduo!



É fundamental que a leitura seja um hábito na vida do estudante, pois é principalmente, através dela que ele poderá ter acesso às diversas áreas do conhecimento, e ampliará seu conhecimento de mundo, conhecimento esse que é fundamental para escrever uma boa redação.

Hoje em dia não há desculpas para a desinformação, estamos vivenciando a era digital, temos um oceano de informações ao nosso redor: sites especializados, revistas científicas (muitas têm versões gratuitas online, acesso a vários conteúdos de graça!)

# Quer conhecer nossos planos de correção de redações?



- ✓ Tenha suas redações corrigidas do conforto da sua casa
- ✓ Mais de 50 temas para você escolher
- ✓ Correção individualizada, levando-se em consideração os critérios de avaliação dos editais

**Acesse:** [HTTPS://WWW.ELITEMIL.COM.BR/CORRECAO-REDACAO](https://www.elitemil.com.br/correcao-redacao)

