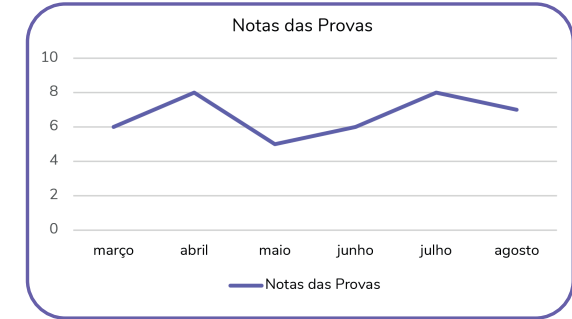
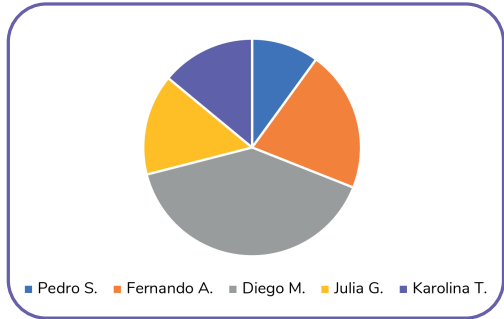
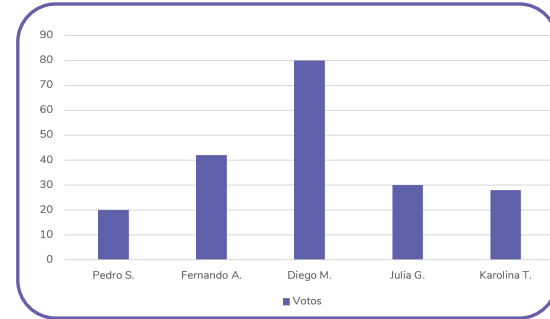
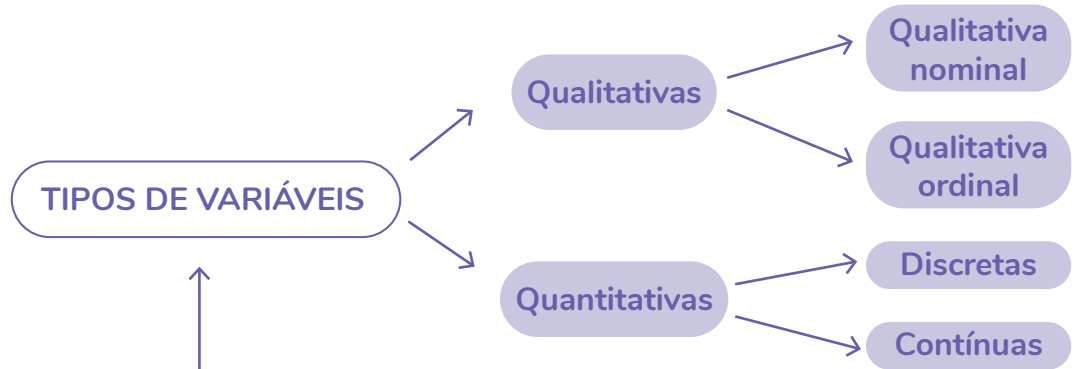




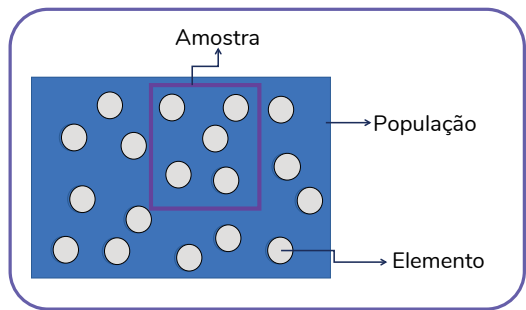
MAPA MENTAL ESTATÍSTICA



INFORMAÇÃO NUTRICIONAL
Porção de 30g (21 unidades)

Quantidade por porção	%VD(*)
Valor Energético 12kcal=470kJ	6
Carboidratos 22g	7
Proteínas 3,4g	4
Gorduras Totais 1,0g	2
Gorduras Saturadas 0,4g	2
Gorduras Trans 0,0g	**
Fibra Alimentar 0,8g	3
Sódio 118mg	9

(*) % Valores Diários com base em uma dieta de 2000 kcal ou 8400 kJ. Seus valores diários podem ser maiores ou menores, dependendo de suas necessidades energéticas.
(**) VD não estabelecido.



ESTATÍSTICA

ETAPAS DE ESTUDO ESTATÍSTICO

- Planejamento
- Coleta de dados
- Organização e representação dos dados
- Tratamento dos dados
- Análise e interpretação de resultados

GRÁFICOS

- Gráficos de Colunas (ou Gráfico de Barras):
- Gráficos de Setores (ou Gráfico de Pizza)
- Gráfico de Segmento (ou Gráfico de Linhas)

TABELAS