

China – Aspectos Econômicos

Evolução: PIB anual China		
Data	PIB anual	Var do PIB (%)
2000	1.205.520M.\$	8,5%
1999	1.088.340M.\$	7,7%
1998	1.024.170M.\$	7,8%
1997	957.993M.\$	9,2%
1996	860.476M.\$	9,9%
1995	731.018M.\$	11,0%
1994	561.687M.\$	13,0%
1993	617.429M.\$	13,9%
1992	492.155M.\$	14,2%
1991	413.217M.\$	9,3%

Fonte: countryeconomy.com

Crescimento
Econômico da China

Evolução: PIB anual China		
Data	PIB anual	Var do PIB (%)
2020	14.722.840M.\$	2,3%
2019	14.340.600M.\$	6,1%
2018	13.841.900M.\$	6,7%
2017	12.265.320M.\$	6,9%
2016	11.227.080M.\$	6,8%
2015	11.113.530M.\$	7,0%
2014	10.524.210M.\$	7,4%
2013	9.625.040M.\$	7,8%
2012	8.539.470M.\$	7,9%
2011	7.492.260M.\$	9,6%
2010	6.033.810M.\$	10,6%

Fonte: countryeconomy.com

Crescimento
Econômico da China

PIB trimestral a preços de mercado 2021

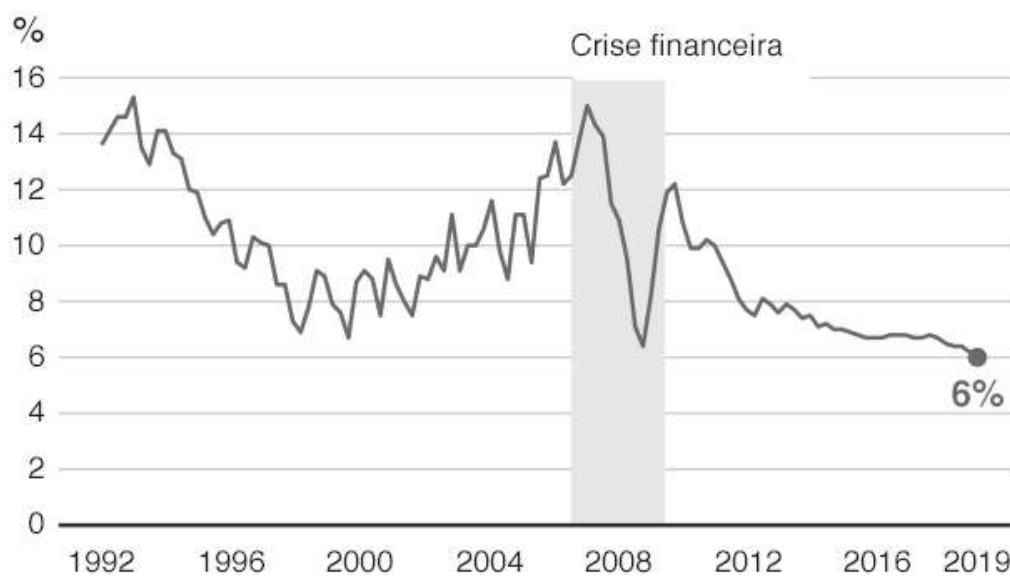
Data	Var. Trim. PIB (%)	Var. anual PIB Trim. (%)
2021.II	1,3%	7,9%
2021.I	0,4%	18,3%

Crescimento
Econômico da China

Fonte: countryeconomy.com

Crescimento chinês desacelera

PIB ante mesmo período do ano anterior caiu para menor nível desde 1992



Fonte: Escritório Nacional de Estatística da China

BBC

Crescimento Econômico da China

1978 – Quatro Modernizações

Deng Xiaoping

- Agricultura
- Indústria – Criação das Zonas Econômicas Especiais – ZEE
- Defesa
- Ciência e tecnologia

(Uel 2020)

Zonas Econômicas Especiais - ZEE



Zonas Econômicas Especiais - ZEE

- Enclaves capitalistas em um país socialista.
- Economia de mercado x economia planificada.

Socialismo de Mercado

- Presença de investimentos das empresas transnacionais – áreas litorâneas.
 - Incentivos fiscais
 - Mão de obra barata,
- Infraestrutura moderna: transporte, energia e comunicação.
- Investimento expressivo em educação, ciência e tecnologia.

Crescimento Econômico da China – outros fatores

- Contingente demográfico – mão de obra.
- Recursos naturais – carvão mineral – minérios diversos.
- Legislação trabalhista e ambiental branda.
- Controle do câmbio – crítica: *dumping*.
- Pesados investimentos estatais.

Níveis de investimento estatal muito altos têm papel fundamental nessa história. Eles chegaram a atingir até 48% do PIB anual, segundo estimativas do FMI.

Há uma forte preocupação sobre uma bolha imobiliária na China.



(Unesp 2008)

CHINA: EXPORTAÇÕES DE PRODUTOS DE ALTA TECNOLOGIA EM VÁRIAS PARTES DO MUNDO CONFORME INTENSIDADE TECNOLÓGICA, EM 1999 E 2006, EM %.		
Áreas/Nível tecnológico	1999	2006
I. baixa tecnologia	43,4	28,3
I. baixa-média tecnologia	13,2	15,2
I. média-alta tecnologia	18,0	20,1
I. alta tecnologia	20,8	34,5

(Global Trade International Service (GTIS)/FIESP.)

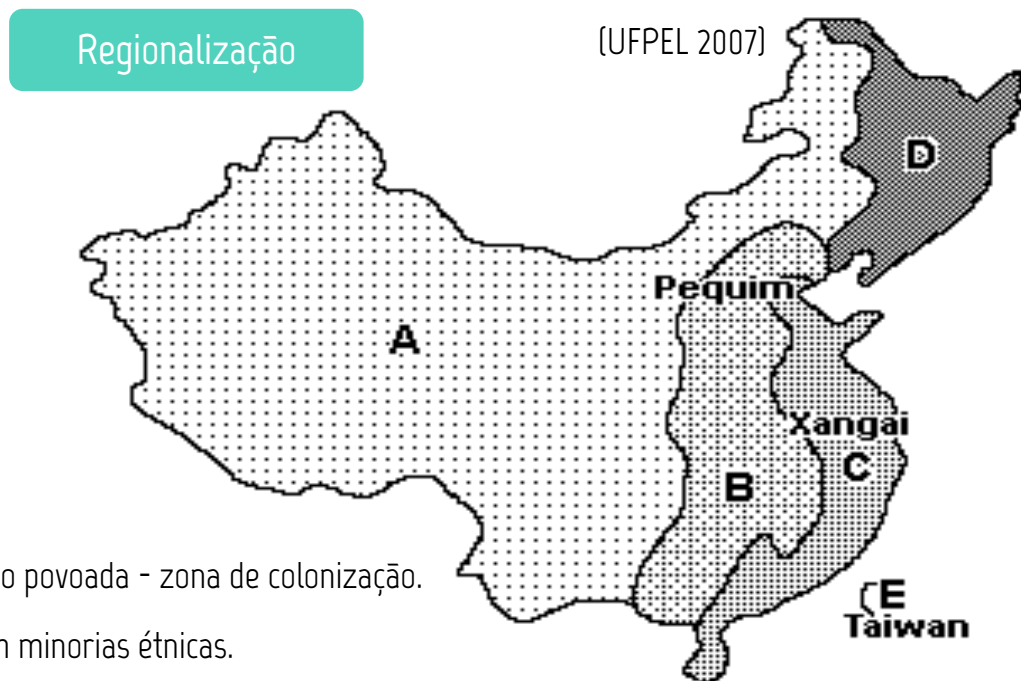
Investimento em educação e pesquisa.

(Uerj 2012)

Número de empresas entre as 500 maiores do mundo		
Posição/país	1993	2008
1º EUA	159	140
2º Japão	135	68
3º França	26	40
4º Alemanha	32	39
5º China	0	37
6º Reino Unido	41	26

(Uerj 2012)

Distribuição de renda na China (percentual sobre o total de renda nacional)				
Ano	20% mais pobres	60% intermediários	20% mais ricos	10% mais ricos
1992	6,2	49,9	43,9	26,8
2005	5,7	46,5	47,8	31,4

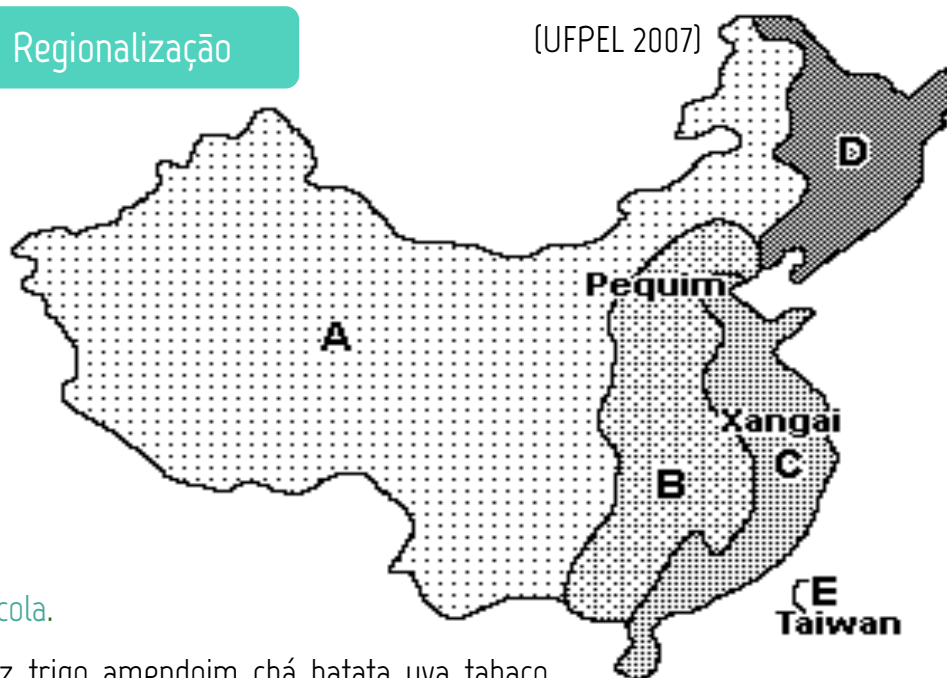


A

- Região pouco povoada - zona de colonização.
- Tensões com minorias étnicas.
- Adversidades climáticas: frio de montanha, árido e semiárido.

Regionalização

(UFPEL 2007)



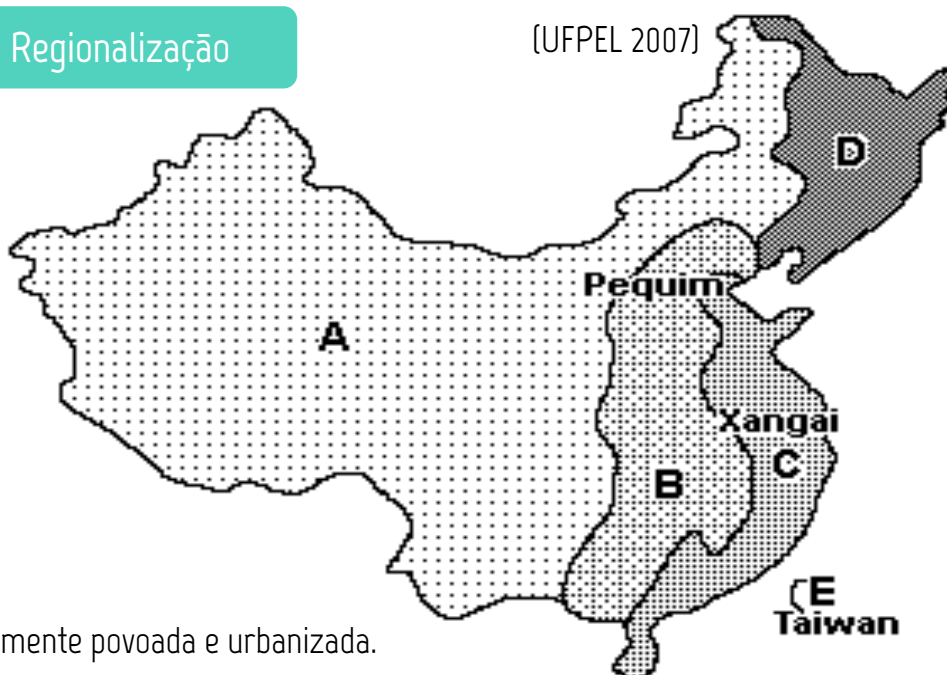
B

- Cinturão agrícola.

- 1º lugar: arroz, trigo, amendoim, chá, batata, uva, tabaco, ...
- Cana-de-açúcar (3º), milho (2º), algodão (3º) e soja (4º)
- Pecuária: suínos (1º), frango (2º) e bovinos (3º).

Regionalização

(UFPEL 2007)

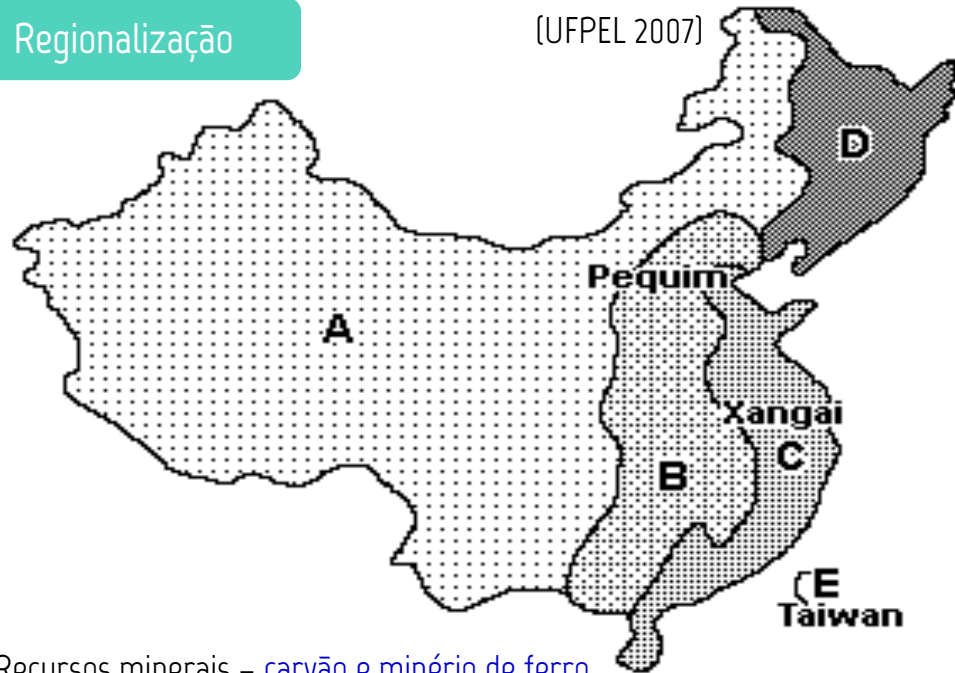


C

- Região densamente povoada e urbanizada.
- Mais industrializada e internacionalizada – ZEE - transnacionais.

Regionalização

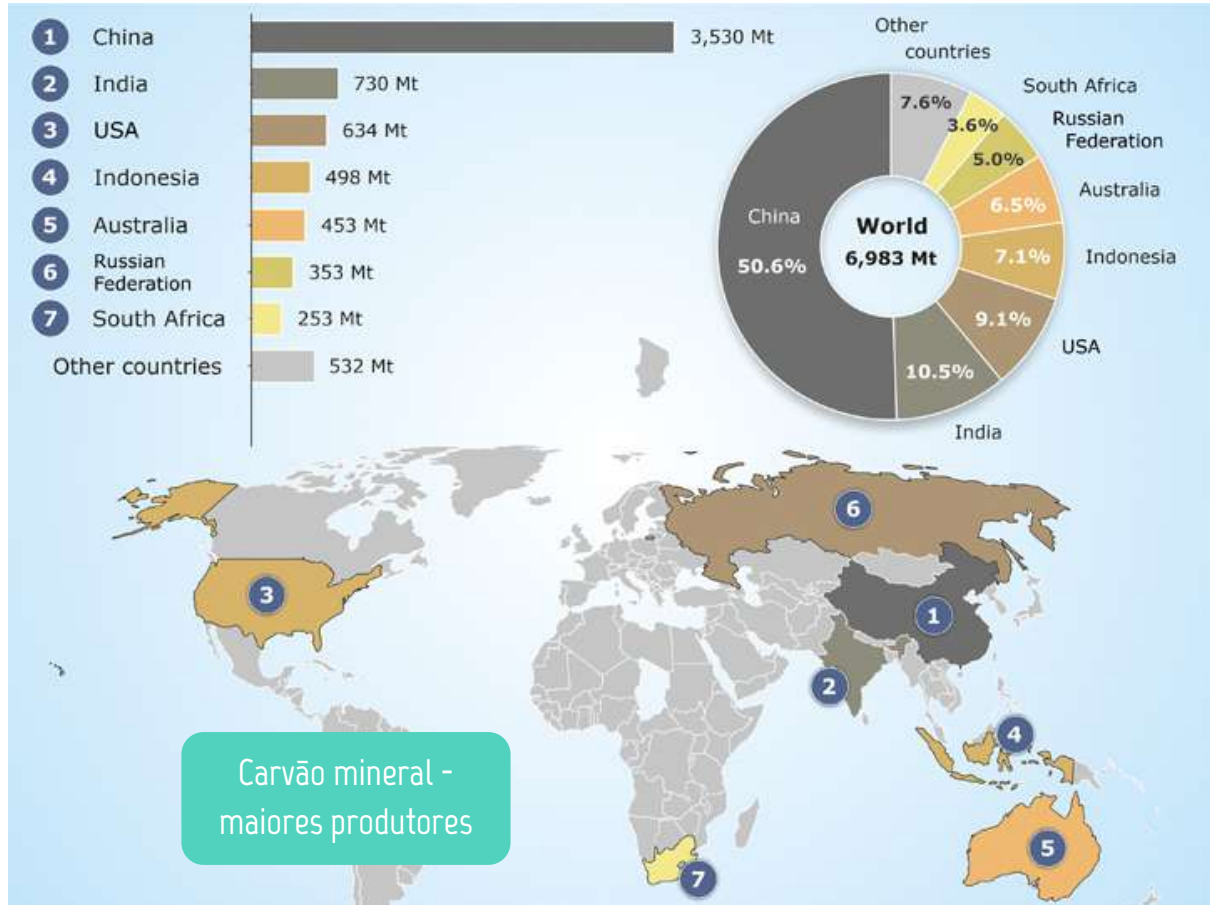
(UFPEL 2007)



D

- Manchúria – Recursos minerais – carvão e minério de ferro.

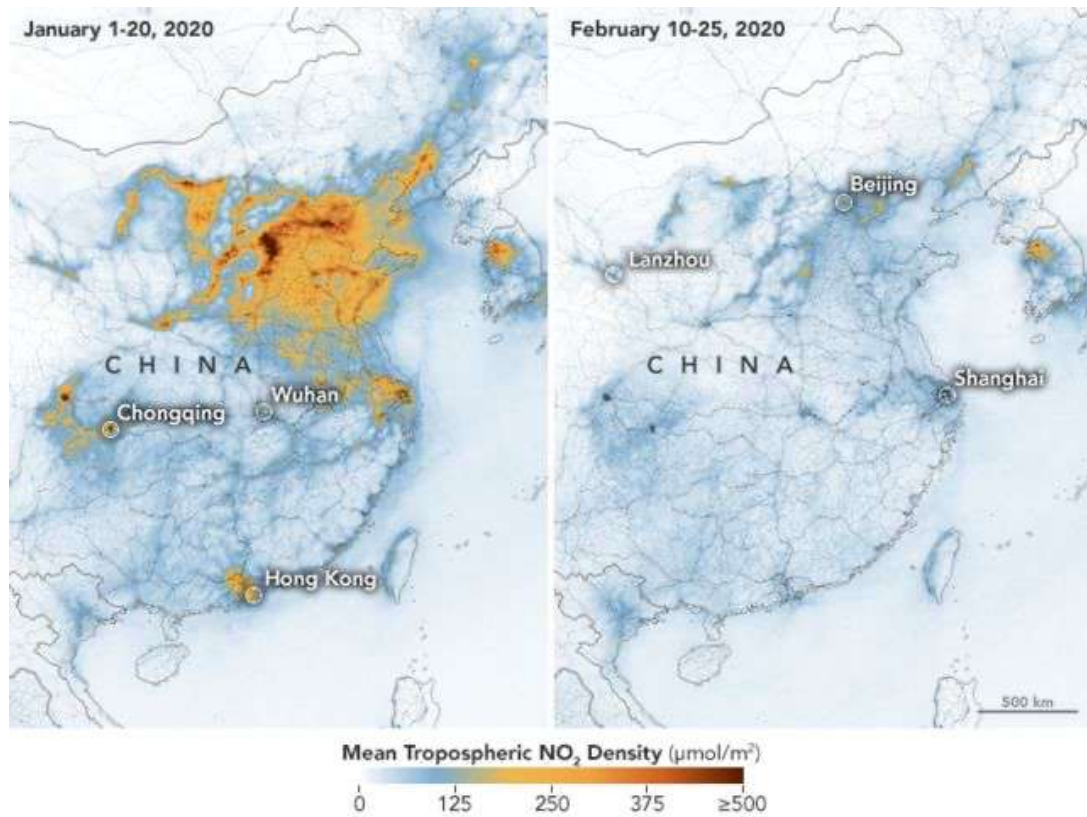
- Indústria estatal pesada – bens de produção.



Fonte: BCR

Nasa mostram queda da poluição na China em meio ao surto

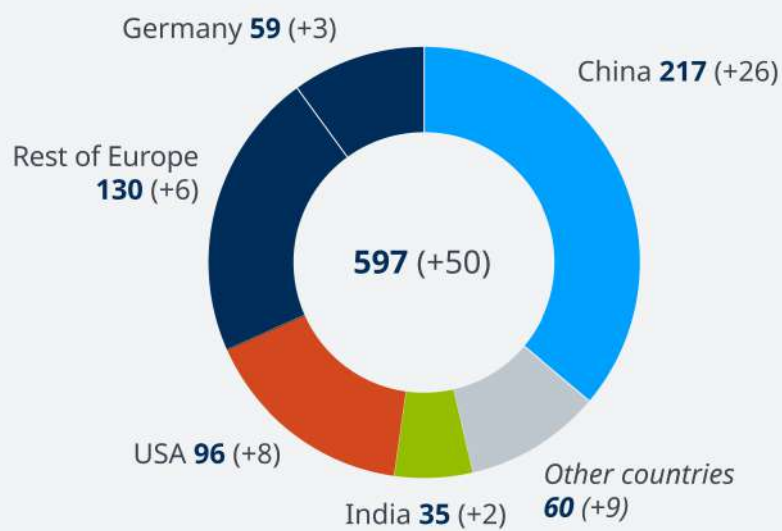
01/03/2020 - BBC



Wind power around the world

ENERGIA EÓLICA

Total power in gigawatts (installed in 2018)



Sources: WWEA, WindEurope

© DW

Ranking mundial de capacidade instalada solar fotovoltaica

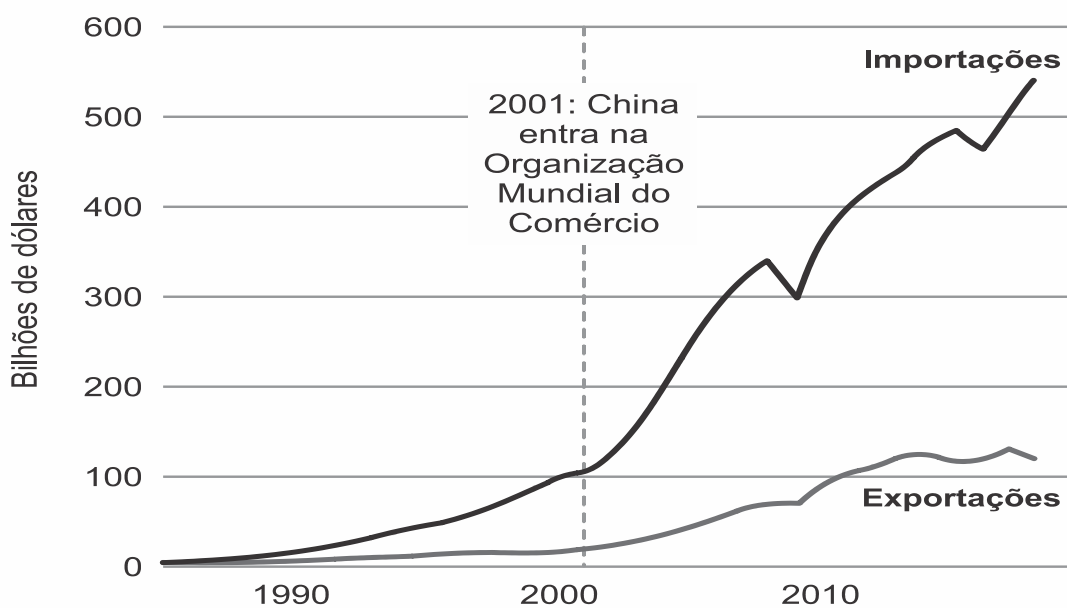
Posição	País	Potência Acumulada até 2019 (MW)
1º	China	205.072
2º	Japão	61.840
3º	EUA	60.540
4º	Alemanha	49.016
5º	Índia	34.831
6º	Itália	20.900
7º	UK	13.616
8º	Austrália	13.250
9º	França	10.562
10º	Coreia do Sul	10.505
11º	Espanha	8.761
12º	Holanda	6.725
13º	Turquia	5.995
14º	Ucrânia	5.936
15º	Vietnam	5.695
16º	Brasil	4.533
17º	Bélgica	4.531

ENERGIA SOLAR

Fonte: ABSOLAR, a partir de dados da IRENA, 2020.

Importação e exportação dos EUA no comércio com a China

(Fuvest 2020)



Disponível em <https://www.bbc.com/portuguese/internacional/>. Adaptado.

O que está por trás das tensões entre os Estados Unidos da América e a China? Uma análise para além da Guerra Comercial

25/09/2020 – NEBRICS - UFRGS

(...) Tais **avanços econômicos chineses têm ocorrido em curtos espaços de tempo** e de maneira bastante acelerada, principalmente se considerado o tempo em que os Estados Unidos se mantiveram como a maior economia mundial (TREVISAN, 2020). Neste contexto, pode-se interpretar que a crescente tensão entre Pequim e Washington vem dando-se a partir de uma conjuntura de **ameaça da hegemonia estadunidense**.

Com intuito de melhor compreender o avanço das hostilidades econômico-políticas desde 2018 na chamada **Guerra Comercial**, é imprescindível interpretar a atual conjuntura das dinâmicas de poder das relações sino-estadunidenses, além de compreender os efeitos da ascensão econômico-política chinesa, e sua **relação no crescimento do sentimento anti-China**.

Em relação especificamente à Washington, Pequim segue uma estratégia de política externa respaldada nos seguintes objetivos: (i) **evitar a confrontação militar com os Estados Unidos**; (II) **assegurar fontes diversificadas de matérias primas para a economia chinesa**; (III) **abrir mercados para as exportações e para os investimentos chineses**; (IV) **não interferir em assuntos internos políticos ou econômicos dos países**; (V) **não impor condicionalidades políticas ou econômicas à sua cooperação**; (VI) **fortalecer seus laços com os países vizinhos, em especial com a Rússia** (GUIMARÃES, 2020).

(...) **Em relação aos mecanismos de desenvolvimento chinês, destaca-se a tecnologia 5G, a qual Pequim é pioneira com as gigantes Huawei e ZTE que detêm boa parte das redes desta nova tecnologia**. O 5G – quinta geração da rede móvel de dados – é considerado uma tecnologia revolucionária, pois promete otimizar as interações humanas, a troca de informações e a indústria em diversos âmbitos, possibilitando a caminhada para a quarta revolução industrial.

<https://www.ufrgs.br/nebrics/o-que-esta-por-tras-das-tensoes-entre-os-estados-unidos-da-america-e-a-china-uma-analise-para-alem-da-guerra-comercial/>

Desta maneira, a Guerra Comercial faz parte de uma estratégia de política externa de contenção da ascensão chinesa através de medidas econômico-políticas, não estando vinculada à **interesses individuais de competição da indústria estadunidense**, mas no que significa a primazia e domínio das relações internacionais por parte dos Estados Unidos e a sua capacidade de gerir o Sistema Internacional em favor de seus interesses.

<https://www.ufrgs.br/nebrics/o-que-esta-por-tras-das-tensoes-entre-os-estados-unidos-da-america-e-a-china-uma-analise-para-alem-da-guerra-comercial/>

China desafia EUA e vai lançar projeto para criar novos padrões globais de segurança de dados

Iniciativa de Pequim é reação às contínuas sanções americanas às tecnologias chinesas, especialmente no 5G

07/09/2020 – O Globo

O projeto deve ser anunciado na terça-feira pelo ministro chinês das Relações Exteriores, Wang Yi, e bate de frente com as tentativas recentes dos Estados Unidos de pressionar nações a abandonarem tecnologias chinesas, acusando Pequim de usá-las para espionagem. Especialmente no caso da quinta geração de telefonia celular e internet, o 5G, em que Washington só faz aumentar suas restrições à gigante das telecomunicações Huawei.

<https://oglobo.globo.com/economia/china-desafia-eua-vai-lancar-projeto-para-criar-novos-padroes-globais-de-seguranca-de-dados-1-24627602>

Anotações: