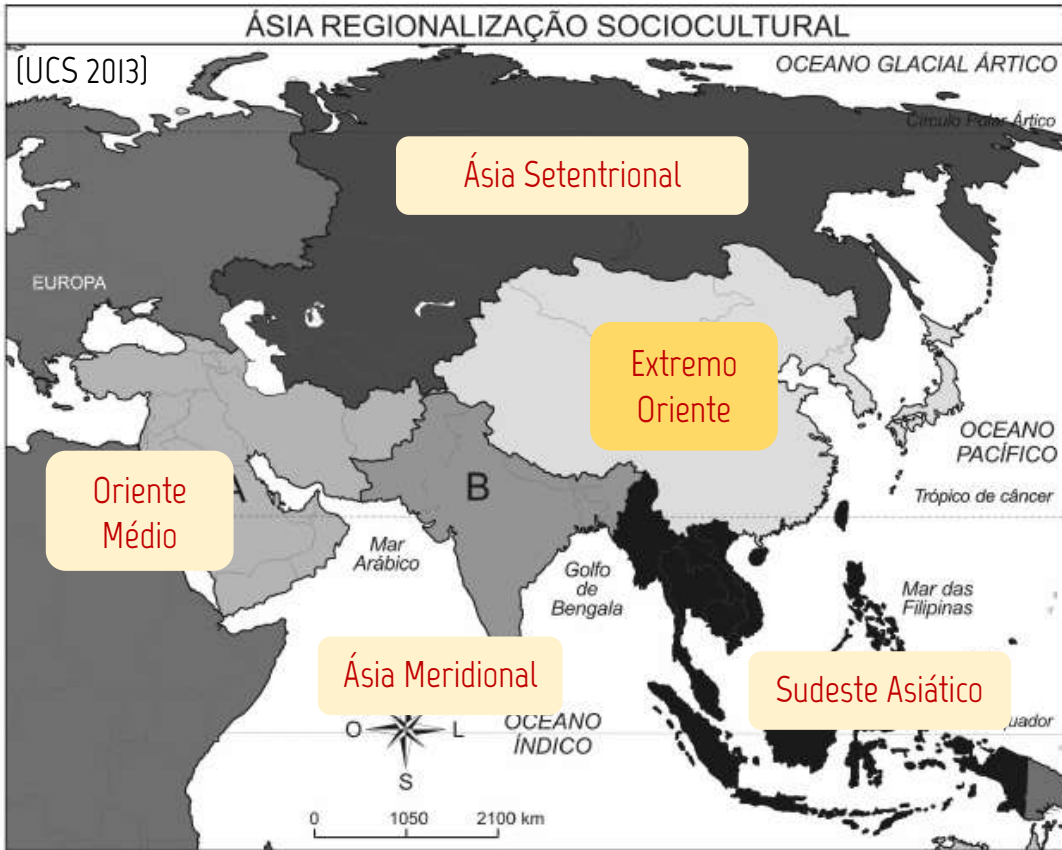
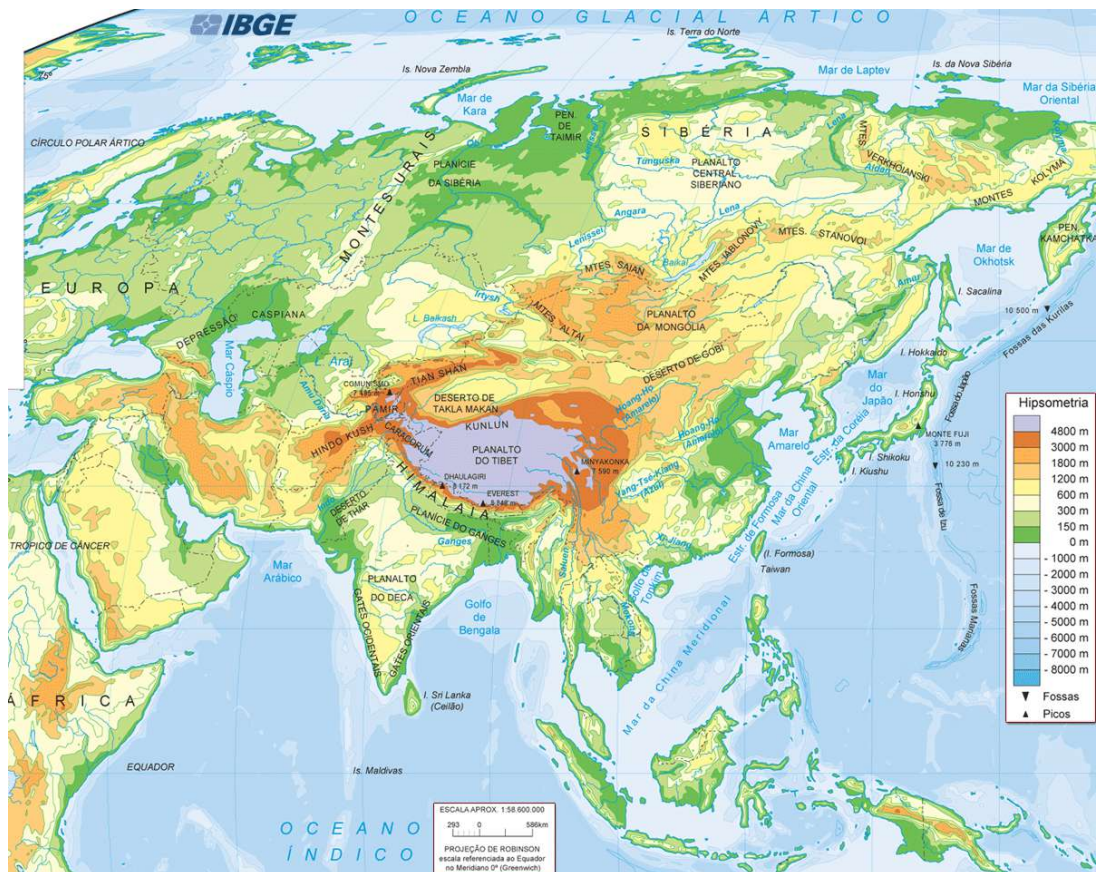


# China – Aspectos Físicos e Demografia





(ALBUQUERQUE, Maria A. M.; BIGOTTO, José F.; VITIELLO, Márcio A. *Geografia: sociedade e cotidiano*. Vol. 3. 2. ed. São Paulo: Escala, 2010. p. 85.)

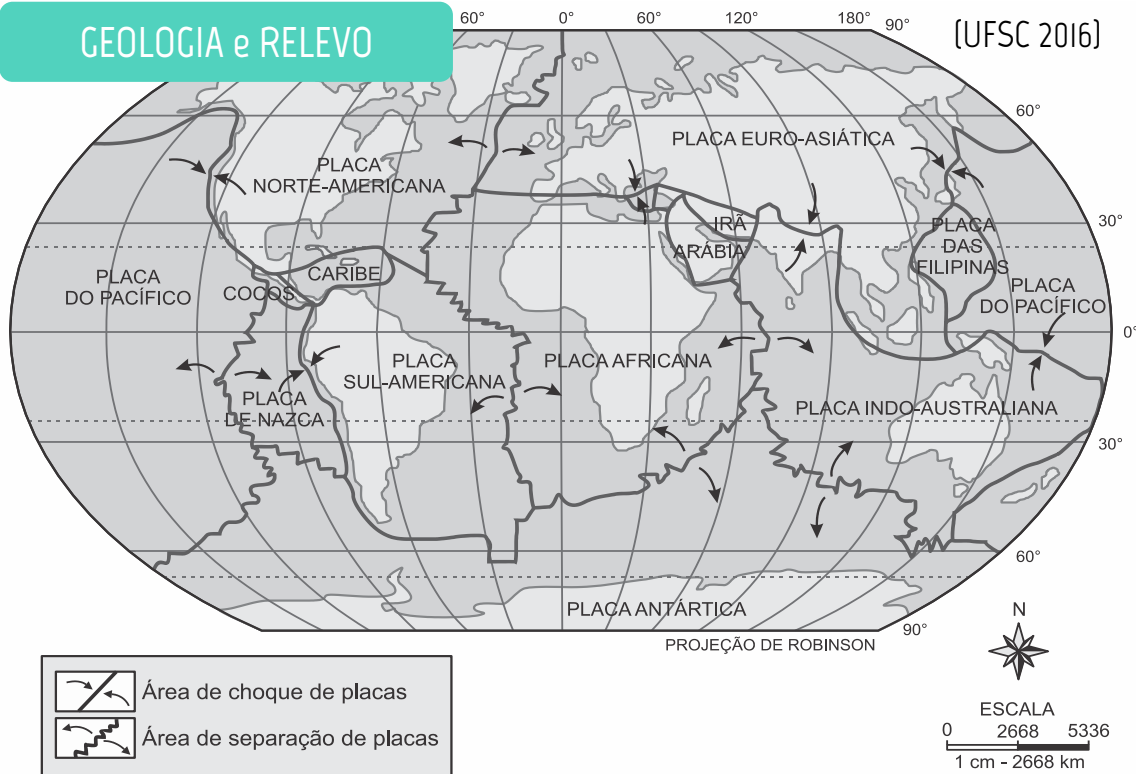


Fonte: IBGE

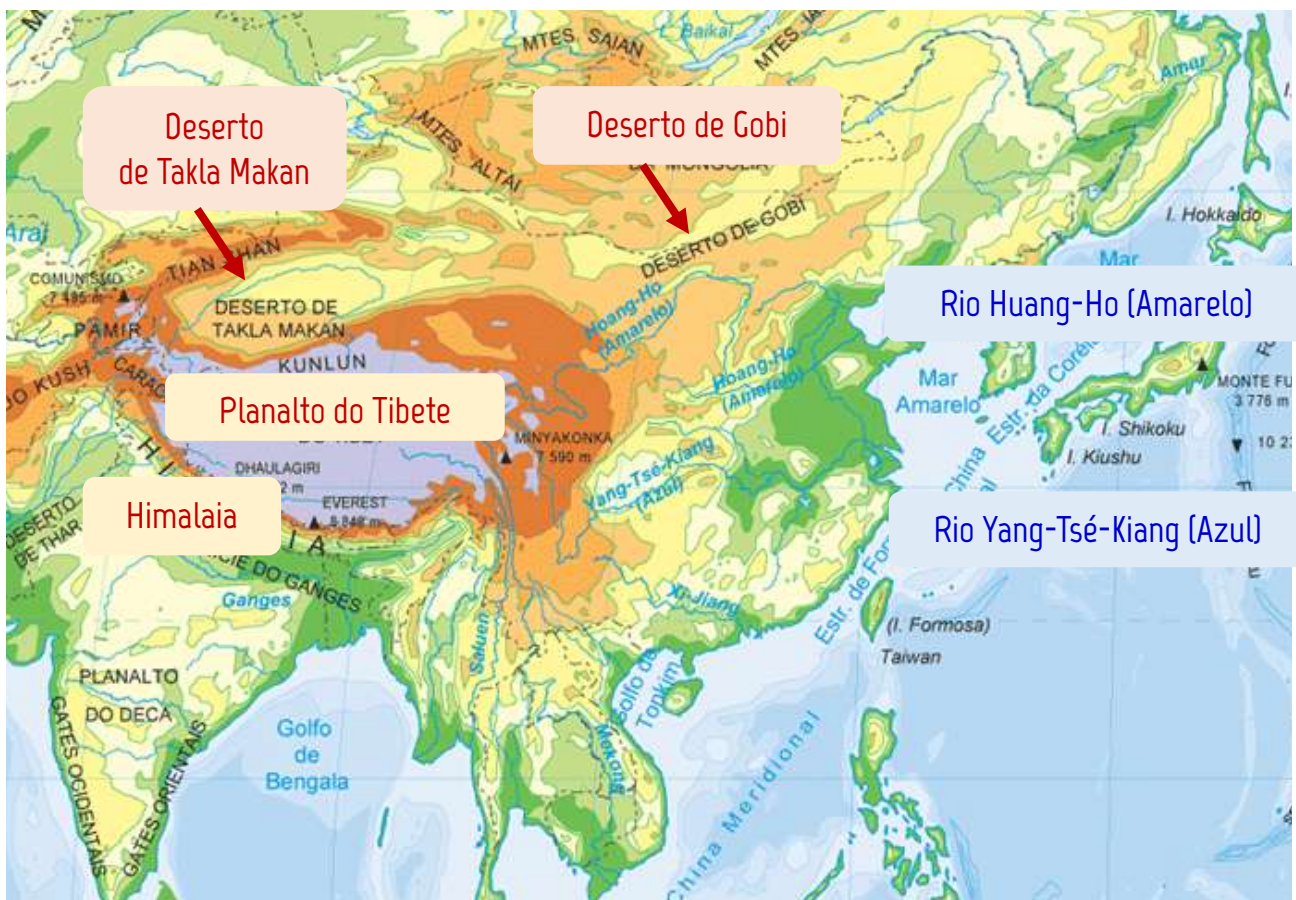


# GEOLOGIA e RELEVO

(UFSC 2016)



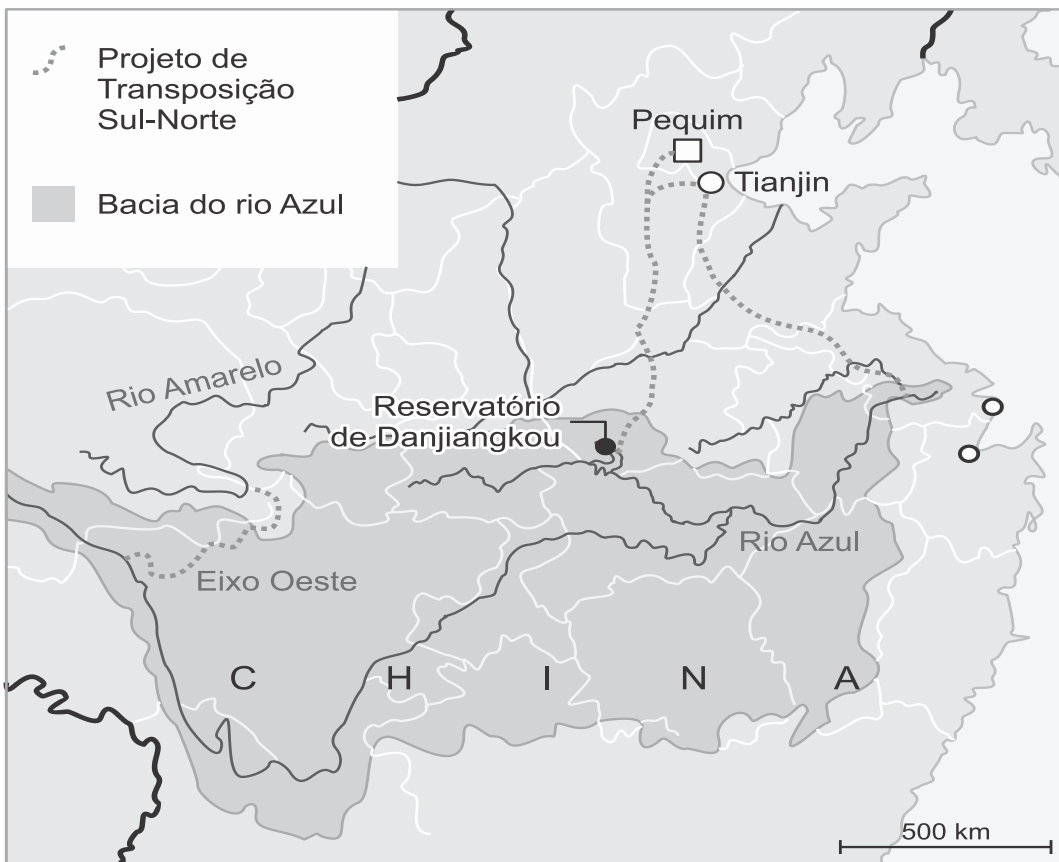
Disponível em: <[http://ufr.br/lapa/index.php?option=com\\_content&view=article&id=%2094](http://ufr.br/lapa/index.php?option=com_content&view=article&id=%2094)>. [Adaptado]. Acesso em: 9 ago. 2015.



Fonte: IBGE



Fonte: CIA Factbook



Adaptado de *The Economist*, 05/04/2018.

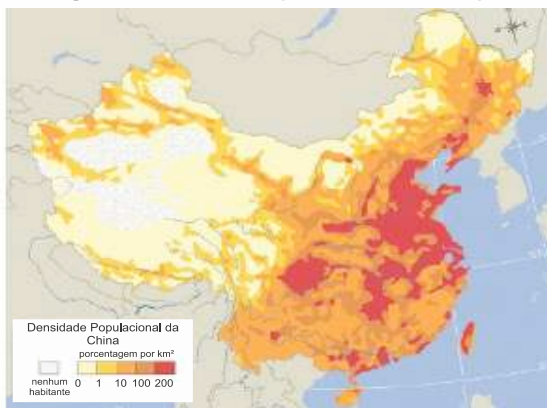
## [Uerj 2019] China construiu o maior projeto de transposição do mundo

No ano passado, a maior parte da água potável consumida em Pequim viajou 1432 quilômetros, praticamente a mesma distância do Rio de Janeiro a Campo Grande, capital do Mato Grosso do Sul. Sua jornada começa em uma região remota e montanhosa na China central, no reservatório de Danjiangkou, e só é possível devido ao Projeto de Transposição Sul-Norte, o maior de infraestrutura do mundo. Trata-se também, da maior transferência de água entre bacias fluviais da história, sendo a principal resposta da China à sua grande ameaça ambiental, que vem a ser a carência de água.

Adaptado de *The Economist*, 05/04/2018.

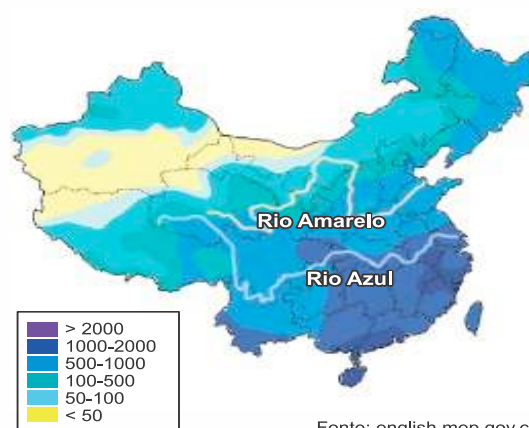
[Uerj 2019]

Figura 2 - DISTRIBUIÇÃO DA POPULAÇÃO



Fonte: reddit.com

Figura 1 - PLUVIOSIDADE (em mm)



Fonte: english.mep.gov.cn

- População mal distribuída: (20% do território – 80% da população)

INDICADORES SOCIOECONÔMICOS			
País	População (em milhões)	PIB (US\$ bilhões)	IDH (nota / posição)
China	1.411	14.723	0,761 (85)

Fonte: Folha de SP / FMI / ONU

CIDADES MAIS POPULOSAS (em milhões)	
Xangai	27,7
Pequim	20,8
Chongqing	16,3
Tianjin	13,7
Guangzhou	13,6
Shenzhen	12,5

Fonte: CIA Factbook



## População da China tem menor crescimento em décadas e atinge 1,41 bilhão

Censo revela aumento do número de idosos e queda na proporção de homens

11/05/2021 – Folha de São Paulo

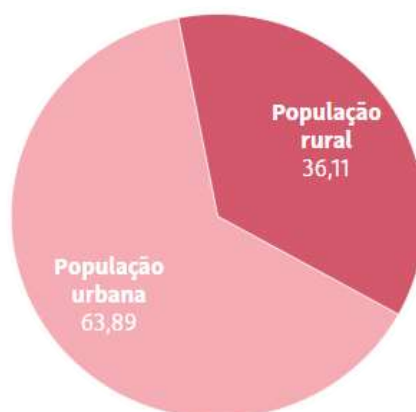
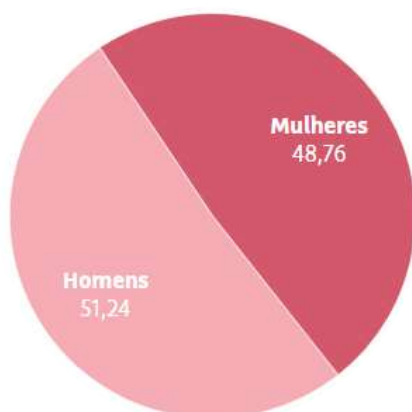
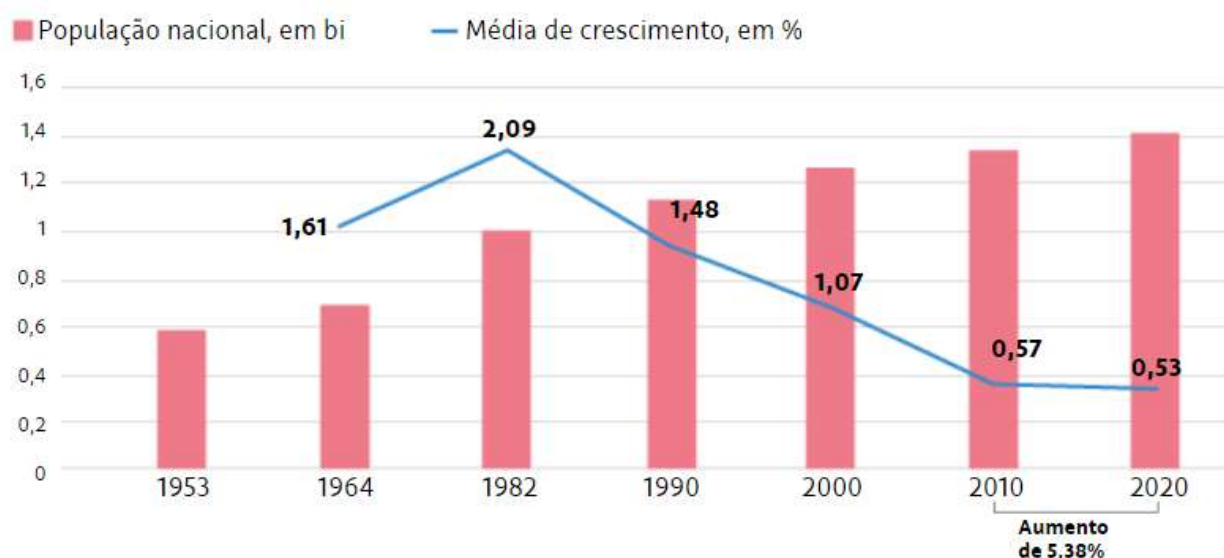
Após seguidos adiamentos, a China revelou, enfim, os dados de seu último censo. De acordo com o levantamento, divulgado na manhã desta terça (11) —noite de segunda (10) no Brasil—, a parte continental do país asiático tinha **1,41 bilhão de habitantes em 2020, 72 milhões a mais do que em 2010**.

Trata-se da **menor taxa de crescimento populacional no país asiático ao menos desde a década de 1950**.

Os dados mostram uma **taxa de fecundidade de 1,3 filho por mulher em 2020**, em sintonia com sociedades em processo de envelhecimento, como Japão e Itália.

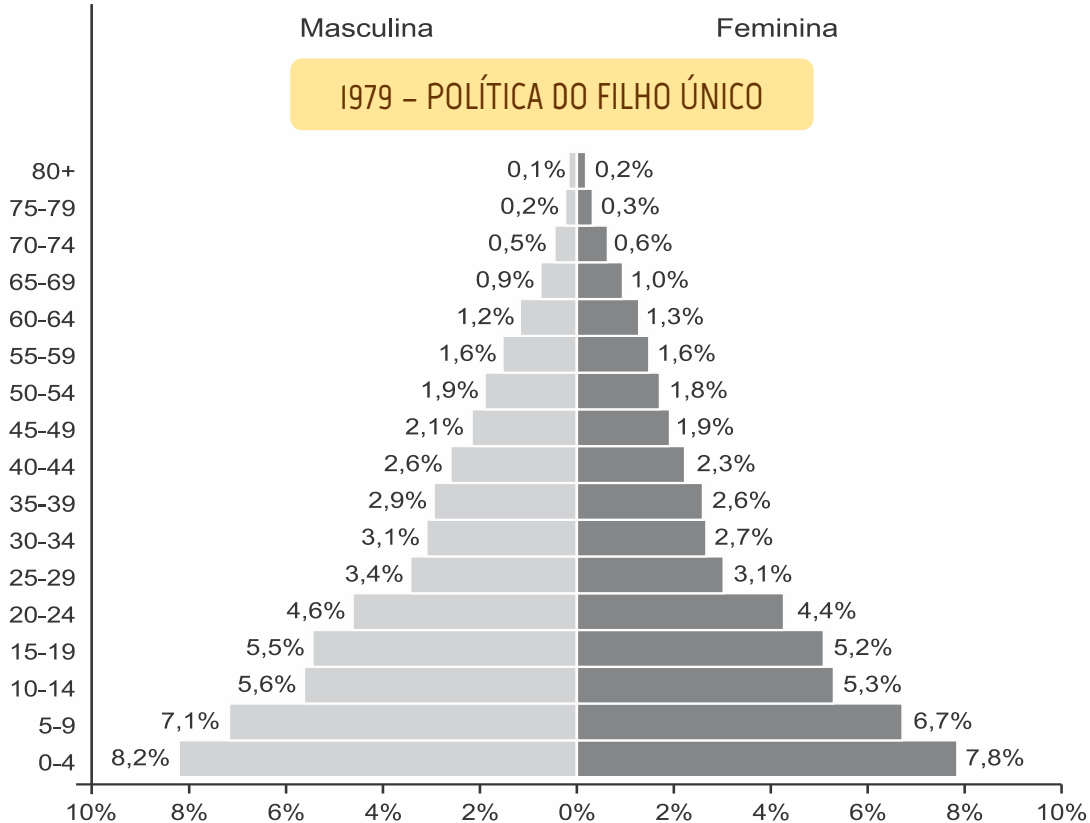
<https://www1.folha.uol.com.br/mundo/2021/05/populacao-da-china-cresce-mais-devagar-e-atinge-141-bilhao-de-pessoas-em-2020.shtml>

### A China em 2020, segundo o censo




(FGV 2020)

### População da China, 1972

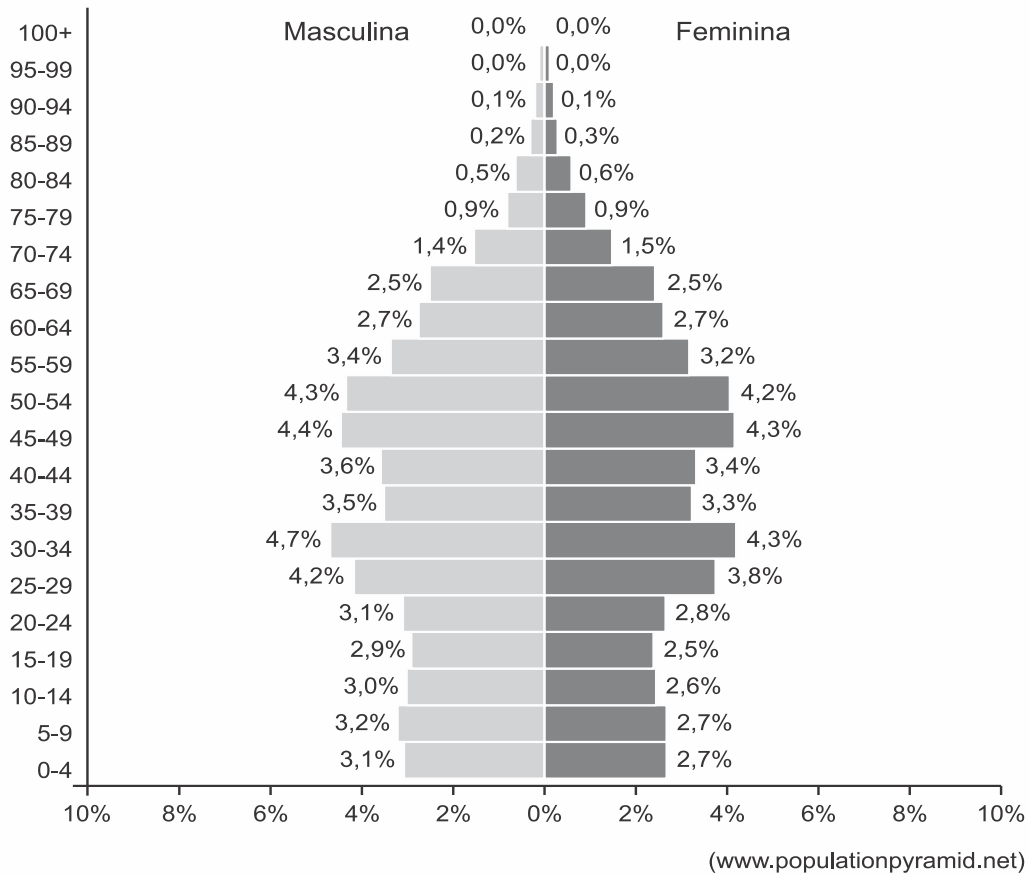


### Bebês meninos para cada 100 meninas

A China em 2020, segundo o censo

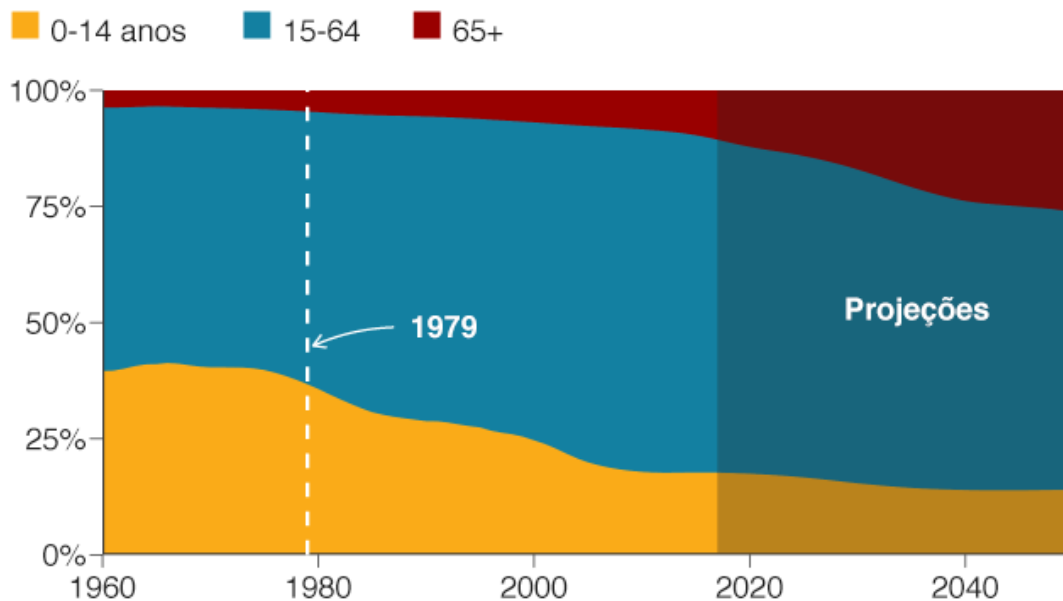


### População da China, 2019



## A população da China por faixa etária

Proporção da população total (1960-2050)



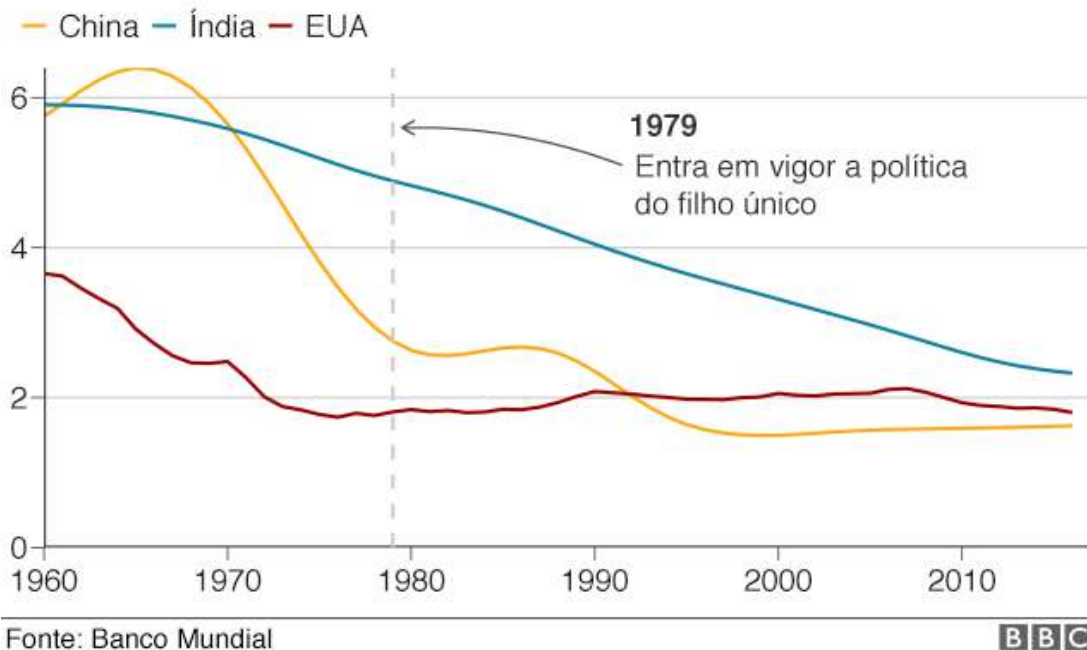
Fonte: Banco Mundial

BBC



## Como a taxa de fertilidade da China se compara às de outros países

Nascimentos por mulher (1960-2016)



Diante do envelhecimento da população, a China voltou atrás em sua política do filho único, implementada no fim 1970. Desde 2013, os casais têm direito a um segundo filho se um de seus integrantes é filho único. A partir de 1º de janeiro de 2016, essa possibilidade foi ampliada a todos os casais.

Na China, a ordem agora é ter filhos Preocupado com o recuo nos nascimentos, o país mais populoso do planeta aumentou para três o número de crianças permitidas por casal

Revista Veja – 04/06/2021

Anotações: