

Oriente Médio – Aspectos Econômicos

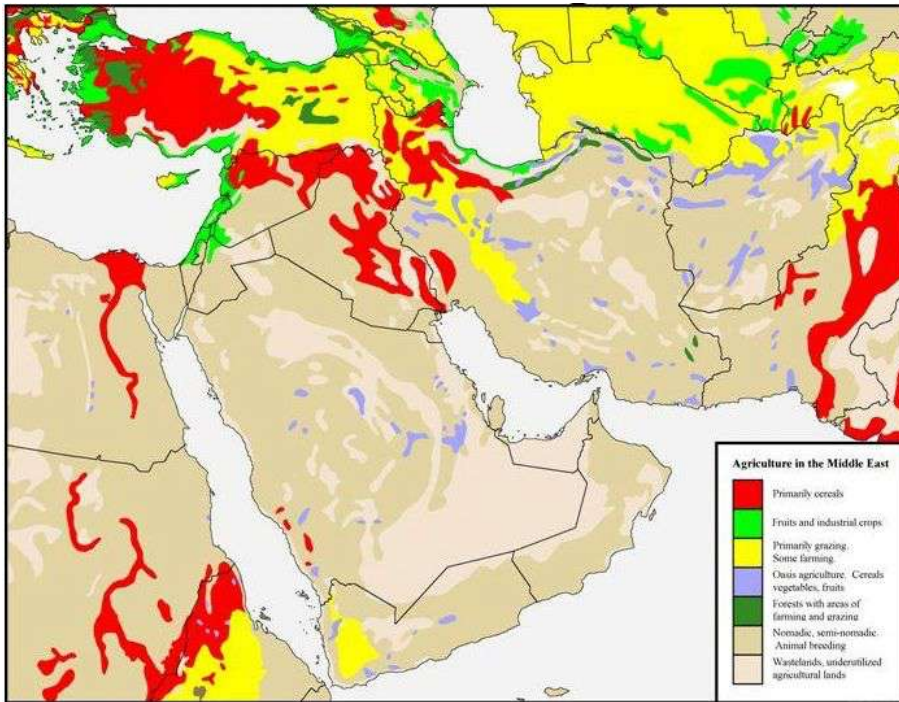


AGRICULTURA

O setor tem muitas restrições por fatores climáticos – climas áridos e semiáridos.

Os destaques na prática agrícola são as **planícies litorâneas**, sobretudo na **área mediterrânea** com os **cultivos de vinhedos, cítricos e oliveiras** nos territórios da Turquia, Líbano, Síria e Israel.

Na **Planície Mesopotâmica** (rios Tigre e Eufrates), com solos férteis nas adjacências das margens dos rios, os destaques são as produções de **cereais** (ex.: trigo) e de **frutas** (ex.: tâmara e uva).



Fonte: andrewj.oe.com

Agricultura

Cereais

Frutas

Agricultura irrigada por gotejamento - Israel



Fonte: Desenvolvimento Rural

Comunidades agrícolas de Israel

Kibutz - fazendas comunitárias desenvolvidas na colonização do território a partir do final do século XIX.

Moshav - cooperativas nas quais as famílias têm direito à sua própria moradia e porção de terra, enquanto a compra e a comercialização de produtos ocorrem de forma cooperativa.



INDÚSTRIA

Israel

O país apresenta uma produção industrial variada, com destaque nos setores de **tecnologia mais avançada**.

Telecomunicações, informática, biotecnologia, máquinas, setor bélico, nuclear, farmacêutico, instrumentos médicos, entre outros.

Turquia

O país também apresenta uma **produção industrial mais diversificada**, sobretudo se comparado à região. Ancara e Istambul têm as maiores concentrações.

Siderurgia, têxtil, alimentício, automobilístico, químico, de joias e de equipamentos eletrônicos

Iraque, Irã e na Arábia Saudita
Petrolífero, petroquímico. têxtil e alimentício,

TURISMO

Israel



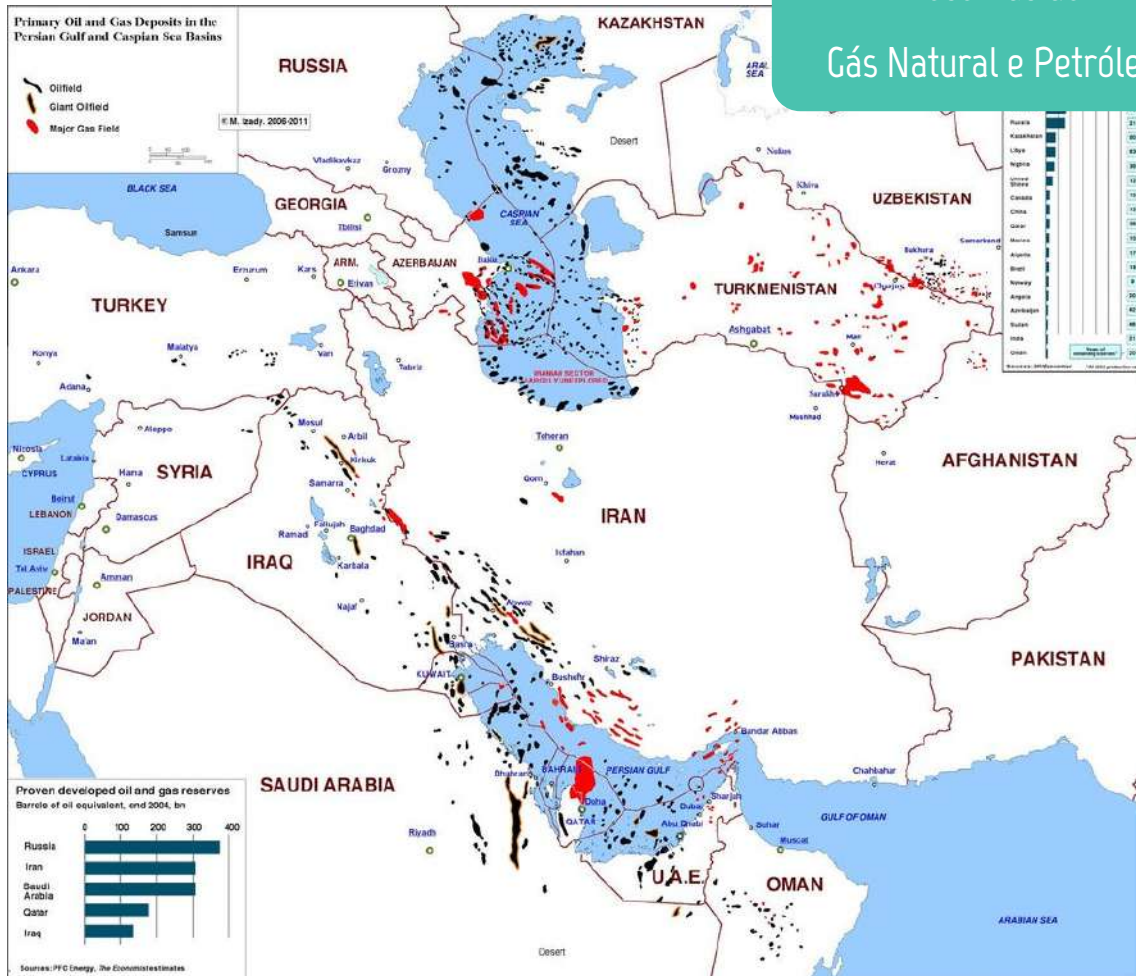
Fonte: Google Travel

Turquia



Fonte: Google Travel

Reservas de Gás Natural e Petróleo



Os países com as maiores reservas de petróleo

Posição	País	Barris (em bilhões)
1	Venezuela	300,9
2	Arábia Saudita	266,5
3	Canadá	169,7
4	Irã	158,4
5	Iraque	142,5
6	Kuwait	101,5
7	Emirados Árabes Unidos	97,8
8	Rússia	80
9	Líbia	48,4
10	Nigéria	37,1
11	Estados Unidos	36,5

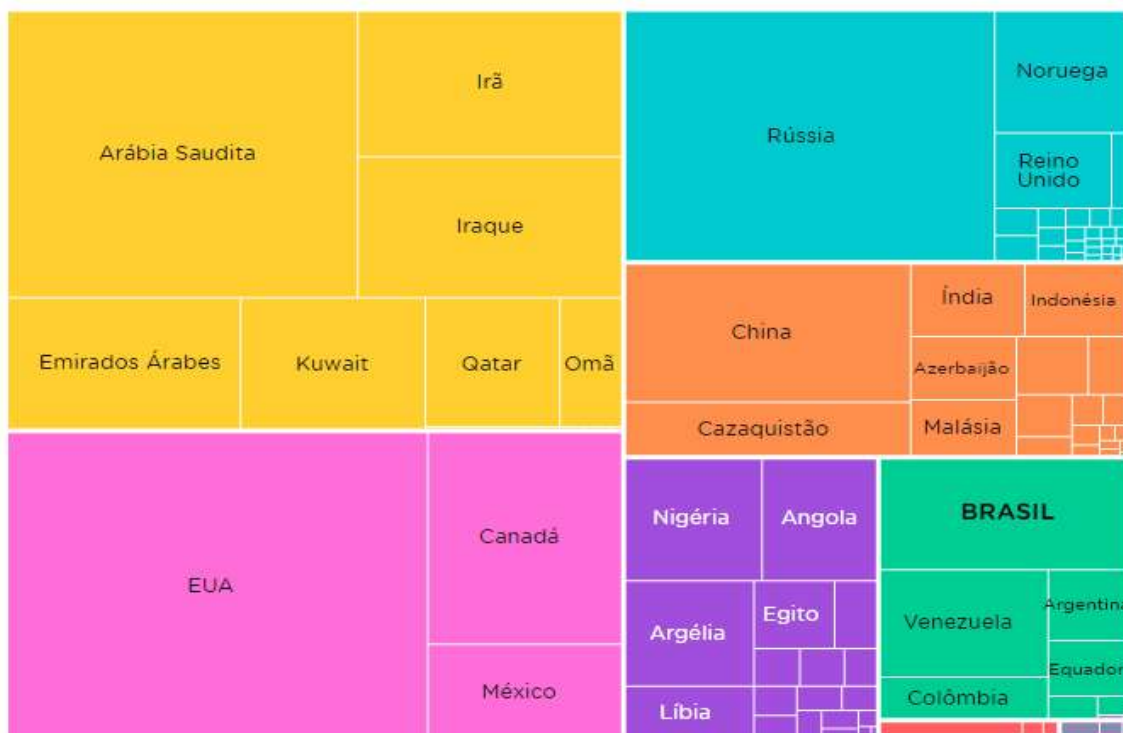
Fonte: BBC

País	Último	Anterior	Referência
Estados Unidos	9862	11080	2021-02
Rússia	9766	9655	2021-01
Arábia Saudita	8138	8147	2021-03
Canadá	4671	4908	2021-01
China	3995	3831	2021-01
Iraque	3865	3868	2021-03
Brasil	2873	2726	2021-01
Emirados Árabes Unidos	2608	2612	2021-03
Kuwait	2327	2329	2021-03
Irã	2304	2167	2021-03

Maiores PRODUTORES de Petróleo

Maiores PRODUTORES de Petróleo

- ORIENTE MÉDIO
- EUROPA
- AMÉRICA DO NORTE
- ÁFRICA
- OCEANIA
- AMÉRICA DO SUL
- AMÉRICA CENTRAL
- ÁSIA (exceto Oriente Médio)



Fonte: Nexo Jornal

Maiores RESERVAS de Gás Natural

País	Gás natural - reservas provadas (metros cúbicos)	Ano
I. Rússia	47,799,999,660,032	2020.
2. Irã	33,720,000,053,248	2020
3. Catar	24,069,999,165,440	2020
4. Arábia Saudita	8,619,000,070,144	2020
5. Turcomenistão	7,503,999,926,272	2020
6. Emirados Árabes Unidos	6,091,000,250,368	2020
7. Venezuela	5,739,000,102,912	2020
8. Nigéria	5,475,000,123,392	2020
9. China	5,440,000,229,376	2020
10. Argélia	4,503,999,873,024	2020
II. Estados Unidos	772,799,987,712	2020
12. Rússia	665,600,000,000	2020
13. Irã	214,499,999,744	2020
14. Catar	166,400,000,000	2020
15. Canadá	159,099,994,112	2020
16. China	145,899,995,136	2020
17. Noruega	123,900,002,304	2020
18. Arábia Saudita	109,299,998,720	2020
19. Austrália	105,200,001,024	2020
20. Argélia	93,499,998,208	2020

Fonte: Index Mundi

1960 – Criação da OPEP

Atualmente, 13 países integram a Opep.

Membros fundadores: Arábia Saudita, Kuwait, Irã, Iraque e Venezuela

Os demais são: Líbia, Emirados Árabes Unidos, Argélia, Nigéria, Angola, Guiné Equatorial, Gabão, Congo

Países que já participaram da organização:

- Catar (1961 – 2019)
- Equador (1973 - 1992 e 2007 – 2020)
- Indonésia (1962 – 2016)

A guerra de preços entre Rússia e Arábia Saudita que derrubou o preço do petróleo

A ruptura da aliança entre Moscou e Riad para sustentar o preço do petróleo parece ter chegado a um final abrupto, dando início a uma guerra de preços.

09/03/2020

Não se via uma queda assim havia quase 30 anos. O preço do petróleo do tipo Brent caiu quase 30% na abertura dos mercados na Ásia nesta segunda, 9. Apenas segundos depois do início das operações, o barril caiu de US\$ 45 a US\$ 31,52, registrando uma das maiores quedas no mesmo dia e a mais pronunciada desde ao menos 1991, durante a guerra do Golfo.

<https://g1.globo.com/economia/noticia/2020/03/09/a-guerra-de-precos-entre-russia-e-arabia-saudita-que-derrubou-o-preco-do-petroleo.ghtml>

Anotações: