

Atividades Referentes a Aula 13

Vocabulário das Atividades Anteriores

Ча́й - chá	Суперма́ркет - supermercado
Врач – médico	позвони́ – liga / telefona (do verbo “telefonar”)
Дочь – filha	позвони́те – ligue / telefone (do verbo “telefonar”)
Вещь – coisa/ pertence	ничего́ – nada/ não foi nada
Ча́шка - xícara	то́лько – apenas
Ру́чка – caneta	о́чень – muito (intensidade)
По́чта – correspondência/ correios	всегда́ - sempre
Пло́щадь – praça	пе́сня - canção
Сейча́с – agora	
Часы́ – relógio	
Уче́бник – livro didático	
Конечно́ – claro	
Телефо́н - telefone	
Общежи́тие – moradia estudantil / república	
Биле́т - ingresso, bilhete, passagem	
Ро́за – rosa	
Ро́зы – rosas	
Ва́за – vaso	

Vocabulário

у́тро – manhã	ви́за - visto
день – dia	ко́фе - café
вече́р – final de tarde	обе́д - almoço
ночь – noite/ madrugada	
хорошо́ – bem	
товари́щ – companheiro/colega	
у́тром – de manhã	
днём – de tarde/ de dia	
вече́ром – no final da tarde	
но́чью – de noite/ de madrugada	
родно́й – natal (onde nasceu)	
Брази́лия - Brasil	
Сан Па́улу – São Paulo	
Кита́й - China	
Пеки́н – Pequim	
переры́в – intervalo	

Verbo “**Explicar**”

Объясня́ть I – а)

Я объясня́ю

Мы объясня́ем

Объясня́й!

Ты объясня́ешь

Вы объясня́ете

Объясня́йте!

Он/ Она объясняет Они объясняют

OBS: Veremos a conjugação de verbos mais a frente. Por enquanto apenas anote e decore a conjugação deste verbo. O numero romano "I" e a letra a) significa primeira conjugação tipo "a". Mais uma vez: isto será visto e explicado mais pra frente, por enquanto apenas anote este verbo e decore ele da maneira que está mostrada aqui.

1)  Escute o diálogo, leia. Anote em seu caderno e traduza para o português:

- Здравствуй, Анна, как дела?
- Спасибо, хорошо!
- Анна, скажи пожалуйста, кто это?
- Это наш преподаватель, Дмитрий Олегович. Он очень хорошо объясняет урок.
- Это очень хорошо! А наша школа здесь?
- Да, здесь. Вот мой товарищ Антон, а это моя подруга Ирина.

Substantivos vs. Advérbios de tempo

Что это?

у́тро - tarde

де́нь – dia/ tarde

вече́р – final de tarde (evening no inglês)

но́чь - noite

Когда?

у́тром – de manhã

днём – de tarde

вече́ром – no final da tarde

но́чью – à noite e de madrugada


Separação do dia na Rússia:

у́тро – das 5 da manhã até o meio-dia.


де́нь – do meio-dia até as 5 da tarde.

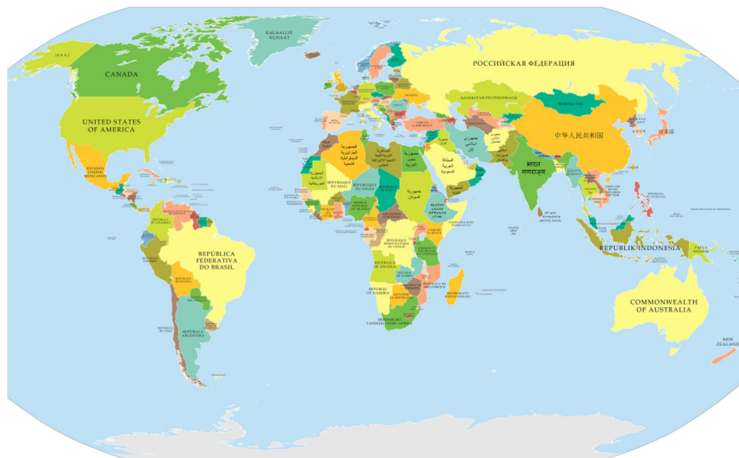
вече́р – das 5 da tarde até as 10 da noite.

но́чь – das 10 da noite até as 5 da manhã.

2)  Escute os diálogos, leia e traduza os diálogos.

- Завтрак утром?
- Да, утром.
- А обед вечером?
- Нет, обед не вечером, обед днём.
- Извините, где ваш билет?
- Он тут.
- Покажите, пожалуйста.
- Вот, пожалуйста.
- Скажите, пожалуйста, сейчас перерыв?
- Нет, сейчас урок.
- Где ваша виза? Покажите пожалуйста.
- Вот она.
- Спасибо.

3)  Escute o diálogo, leia, copie e traduza no seu caderno. Qual é a sua cidade natal? Monte um diálogo parecido falando de seu país e sua cidade natal.



- Это моя страна – **Россия**. А где ваша страна?

- Вот моя страна – **Китай**. А здесь **Пекин**. Это мой родной город. А где ваш родной город?

- Вот он. **Москва** – мой родной город.

Saudações Parte 2

Доброе утро – Bom dia (manhã)

Добрый день – Boa tarde

Добрый вечер – “Bom final de tarde” (como “good evening” no inglês e pode ser interpretado como boa noite dependendo do horário)

Sobre os adjetivos: as palavras são adjetivos, assim como no português os adjetivos concordam em gênero e número com os substantivos. Por enquanto apenas decore estas saudações, os adjetivos serão estudados a fundo mais pra frente.

4) **Encontre os antônimos (palavras contrárias)**

Да – Нет

Привет - _____

Здравствуй - _____

Здравствуйте - _____

Доброе утро - _____

RESPOSTAS

1) - Oi, Anna, como estão as coisas?

- Bem, obrigado!

- Anna, diga, por favor, quem é?

- É o nosso professor, Dmitri Olegovitch. Ele explica muito bem a lição.
- Que bom! E a nossa escola é aqui?
- Sim, aqui. Esse é o meu colega Anton, e essa é a minha amiga Irina.

2) - O café da manhã é de manhã?

- Sim, de manhã.
- E o almoço é à noite?
- Não, não é à noite, o almoço é de dia.

- Com licença, onde está o seu bilhete?

- Ele está aqui.
- Mostre ele, por favor.
- Está aqui.

- Diga, por favor, o intervalo é agora?

- Não, agora é a aula.

- Onde está o seu visto, por favor?

- Está aqui.
- Obrigado.

3) - Esse é o meu país, a Rússia. E onde é o seu país?

- Aqui está o meu país, a China. E aqui fica Pequim. Essa é a minha cidade natal. E onde fica a sua cidade natal?
- Aqui está ela. Moscou é a minha cidade natal.

4) Привёт – пока

Здравствуй – до свидания

Здравствуйте – до свидания

Доброе утро – Добый вечер