

Estados Unidos da América – Parte 02

ECONOMIA

- Colônia de povoamento.
- Recursos naturais.
- Formação e um amplo mercado consumidor interno e externo.
- Influência político-militar e econômica.
- Desenvolvimento industrial - Fordismo
- Guerras mundiais – fortalecimento econômico e geopolítico – Planos Marshall e Colombo.
- Conferência de Bretton Woods – Dólar.
- Desenvolvimento científico-tecnológico.

PAÍSES DESENVOLVIDOS



PAÍSES SUBDESENVOLVIDOS

Estados Unidos (Uemg 2010)



Brasil



INTEGRAÇÃO TERRITORIAL?



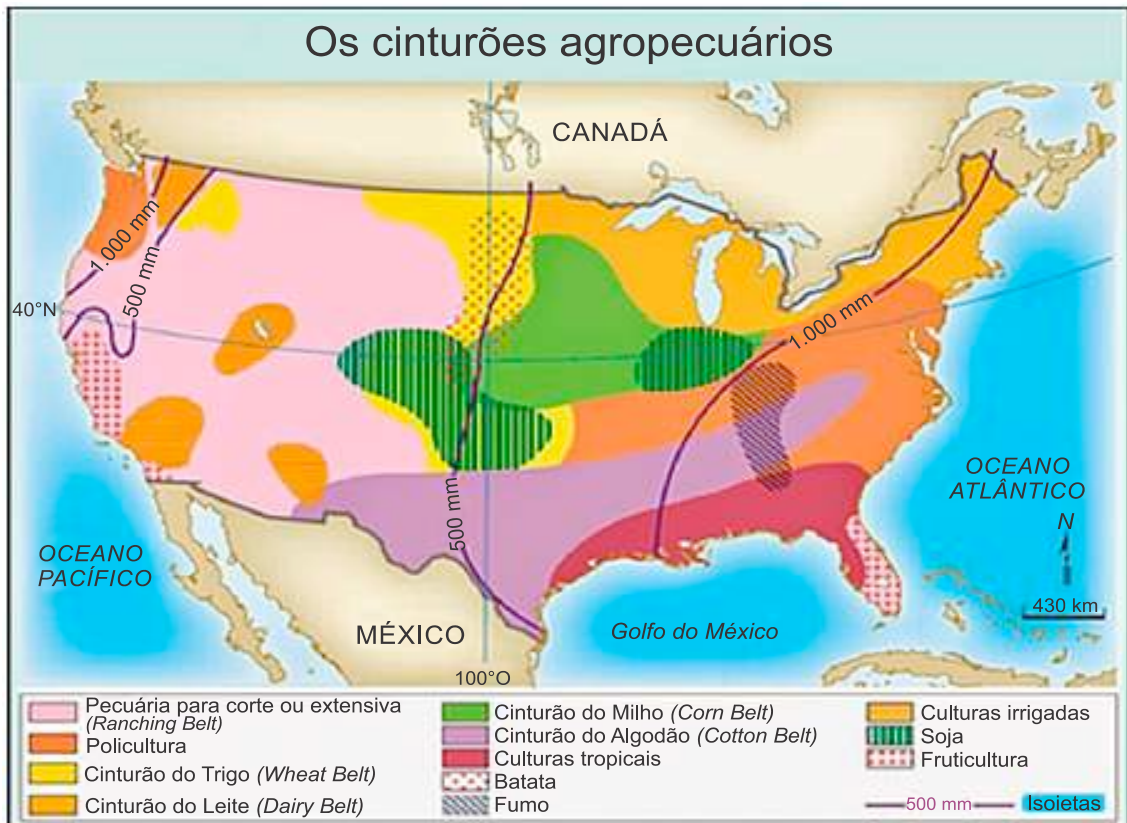
[Mackenzie 2015]

BELTS

Cinturões Agrícolas nos Estados Unidos

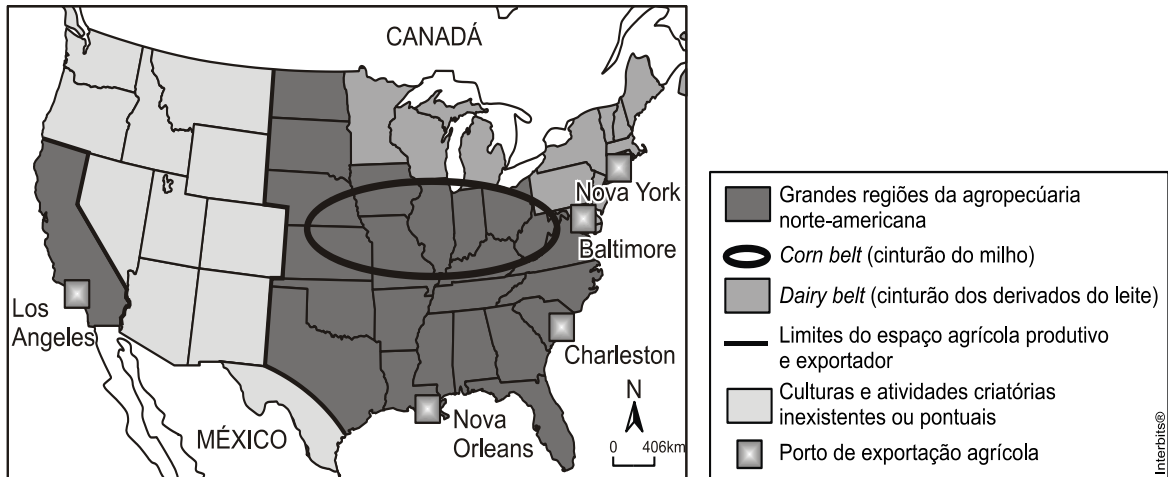


[GI - CFTRJ 2017]

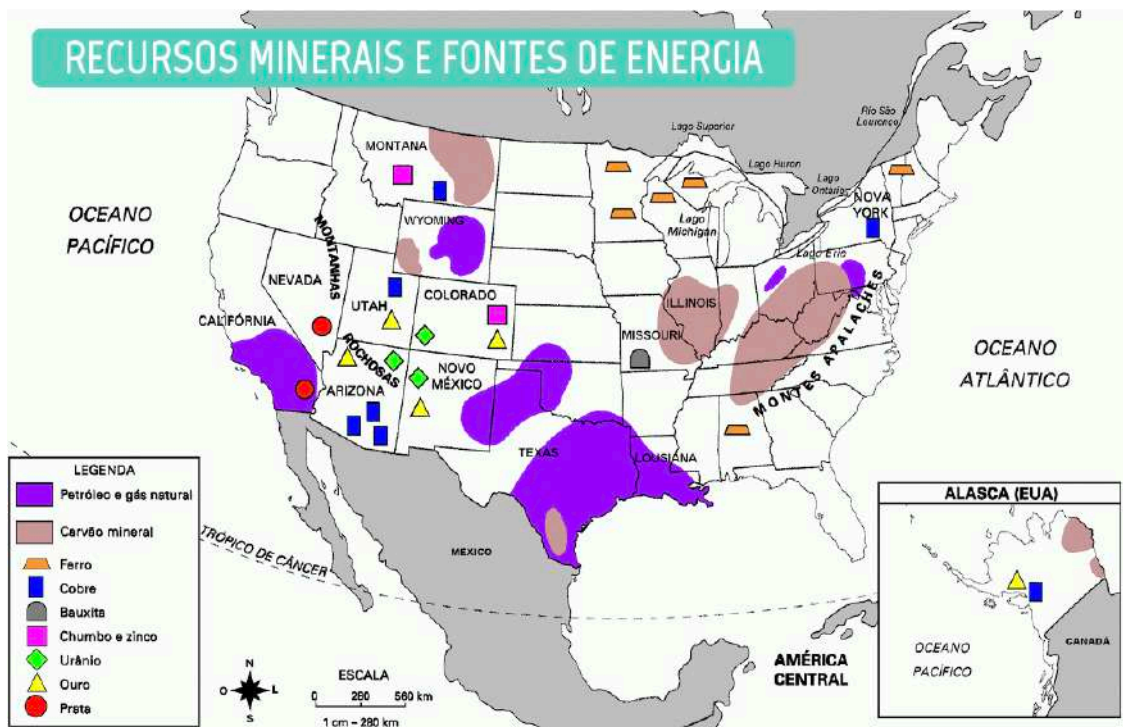


Fonte: <http://pt.slideshare.net>. Acesso: 15 de setembro de 2016.

Espaço agropecuário norte-americano no início do século XXI



Adaptado de LUCCI, Elian A. e outros. *Território e sociedade no mundo globalizado*. São Paulo: Saraiva, 2010.



Gás e Petróleo - "Xisto" (Folhelho)

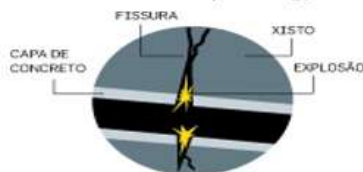
Perfuração vertical

Uma tubulação é inserida no solo até a camada de xisto, que pode chegar a profundidades de até 3,6 km. As paredes do poço são revestidas com concreto

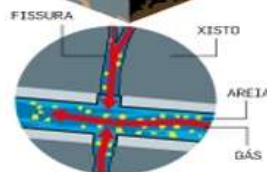
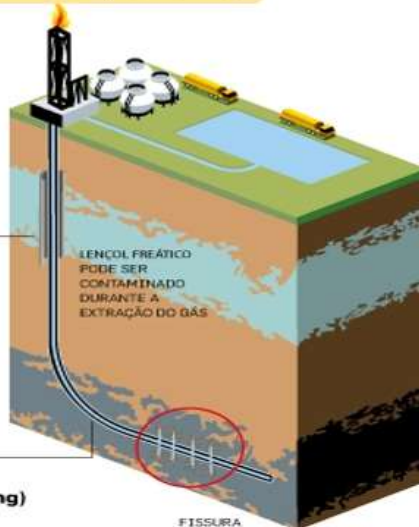
Perfuração horizontal

Ao atingir a camada de xisto a perfuração muda para horizontal, podendo atingir até 1,2Km de extensão

Fratura hidráulica (fracking)



A capa de concreto da seção horizontal é perfurada com uma série de explosões controladas que abrem fissuras na camada de xisto



Em seguida, é injetado uma mistura de água, areia e soluções químicas que penetram nas fissuras, abrindo caminho para a saída do gás

Reservas de gás de xisto no mundo

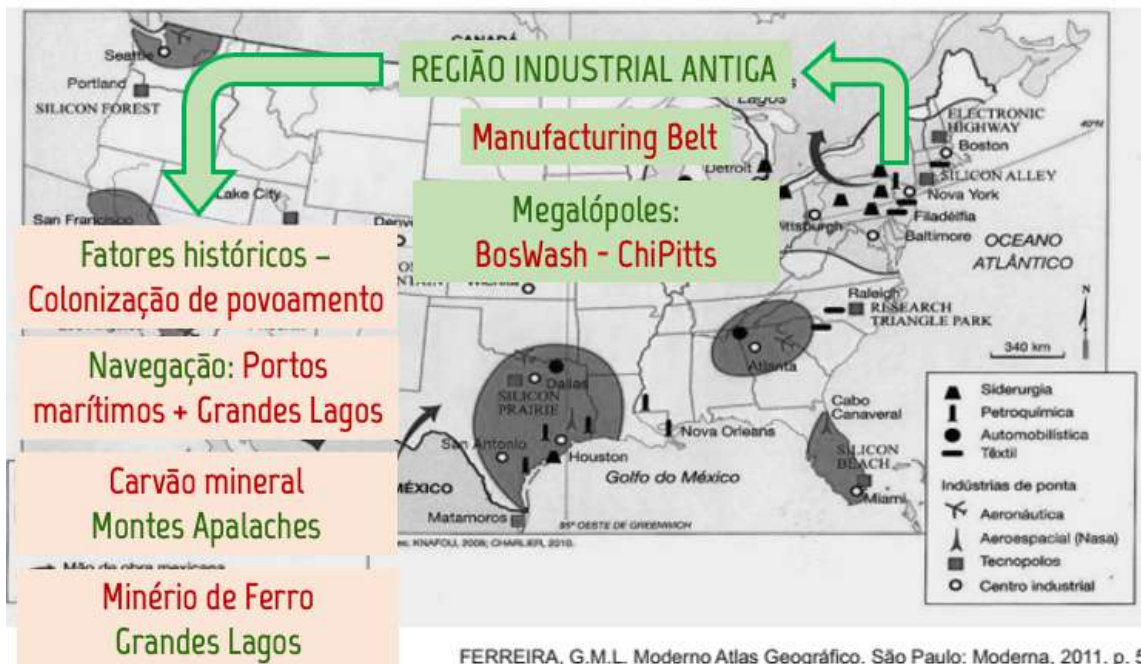
EM TRILHÕES DE M³

CHINA	36,1
EUA	24,4
ARGENTINA	21,9
MÉXICO	19,3
ÁFRICA DO SUL	13,7
AUSTRÁLIA	11,2
CANADÁ	11,0
LÍBIA	8,2
ARGÉLIA	6,5
BRASIL	6,4
POLÔNIA	5,3

INDÚSTRIA

ESTADOS UNIDOS DA AMÉRICA – INDÚSTRIA

FUNDEP (Gestão de Concursos)



FERREIRA, G.M.L. Moderno Atlas Geográfico. São Paulo: Moderna, 2011. p. 55.

RUST BELT

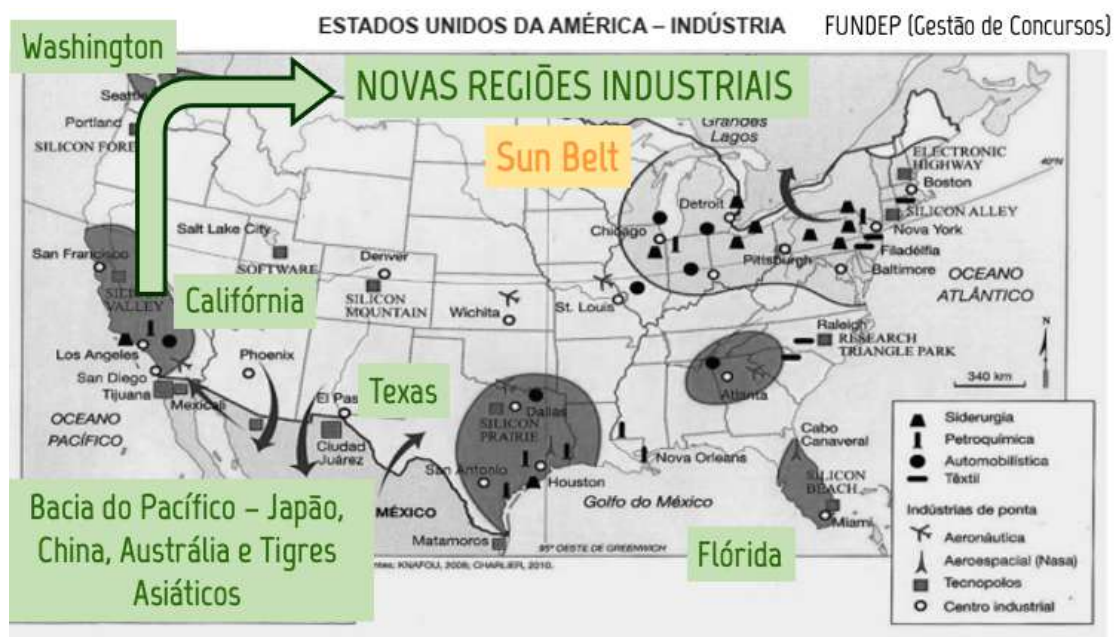


CINTURÃO DA FERRUGEM

GHOST TOWN



CIDADE FANTASMA



FERREIRA, G.M.L. Moderno Atlas Geográfico. São Paulo: Moderna, 2011. p. 55.

A presença de **mão de obra altamente qualificada** fomentada por **institutos e universidades**, destacando o setor de P&D (Pesquisa e Desenvolvimento) – **tecnopolos**, característicos da **Terceira Revolução Industrial** ou Revolução Técnico-Científica-Informacional

TECNOPOLO

- Tecnologia de ponta em São Francisco, na Califórnia, corresponde ao **Vale do Silício (Silicon Valley)**. Destaque para cidades como **Palo Alto, Santa Clara, San Jose e Cupertino**.
- **Destques:** microeletrônica, informática, biotecnologia, química fina, semicondutores (chips), telecomunicações, robótica e outros segmentos tecnológicos.
- **Universidades de Stanford, da Califórnia (Berkeley) e de São Francisco.**
- **Megalópole San - San.**

Guerra comercial: 5 gráficos para entender a disputa entre EUA e China

Daniele Palumbo e Ana Nicolaci da CostaBBC News

13 maio 2019

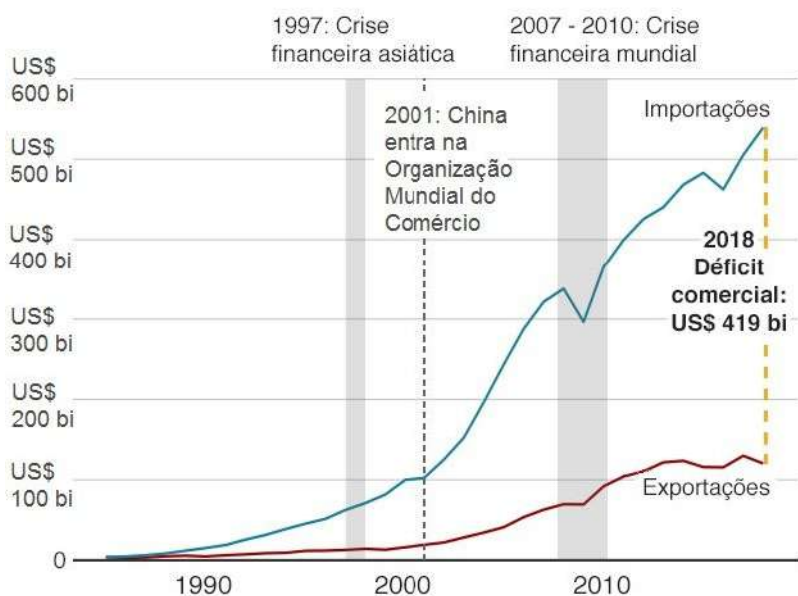
A guerra comercial entre os EUA e a China - que parecia estar chegando ao fim - se intensificou subitamente com a ameaça de novas tarifas por ambas as partes.

O presidente americano, Donald Trump, prometeu na sexta-feira, 10, mais que dobrar as tarifas sobre US\$ 200 bilhões em mercadorias chinesas e introduzir novas taxas "em breve".

<https://www.bbc.com/portuguese/internacional-48228954>

Comércio dos EUA com a China

O déficit comercial dos EUA com a China disparou desde 1985



Fonte: Censo dos EUA

BBC

Como a guerra comercial se desenrolou

Tarifas americanas sobre a China

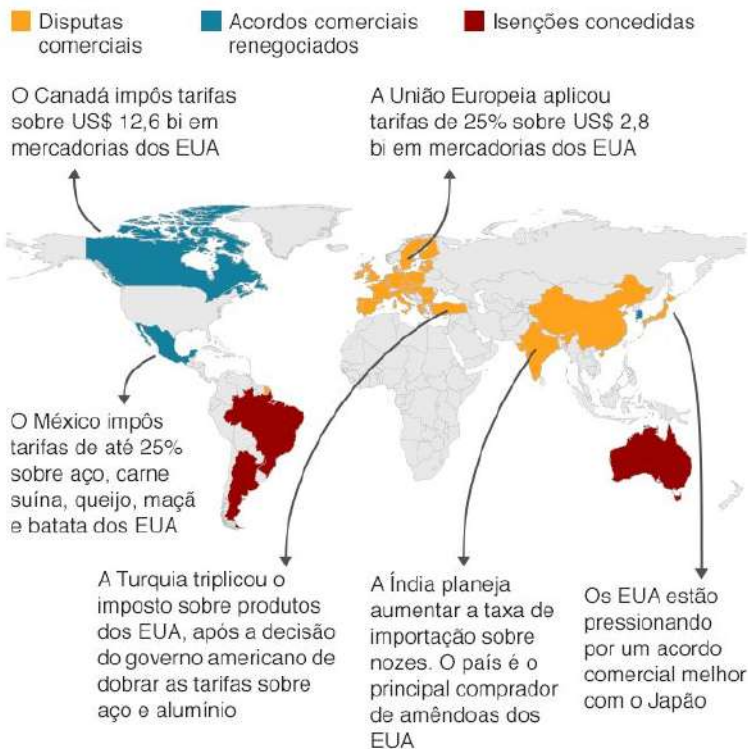


Tarifas chinesas sobre os EUA



Fonte: Escritório do Censo dos EUA, BBC Research. Nota: dados de 8 de maio de 2019 **BBC**

Outras guerras comerciais desde que Trump chegou ao poder



Fonte: BBC Research

BBC

Importações - parceiros

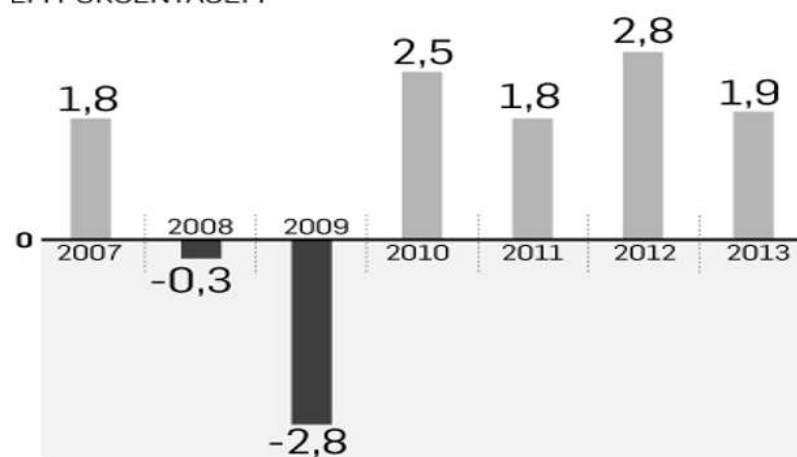
China 18%, México 15%, Canadá 13%, Japão 6%, Alemanha 5% (2019)

PROTECIONISMO de DONALD TRUMP

- Sobretaxas ao aço e alumínio.
- Reformulação do NAFTA – USMCA.
- Saída da Parceria Transpacífico – TPP.
- Guerra comercial com a CHINA.
- Ações unilaterais que afetaram a credibilidade da Organização Mundial de Comércio - OMC

● Variação do PIB dos EUA

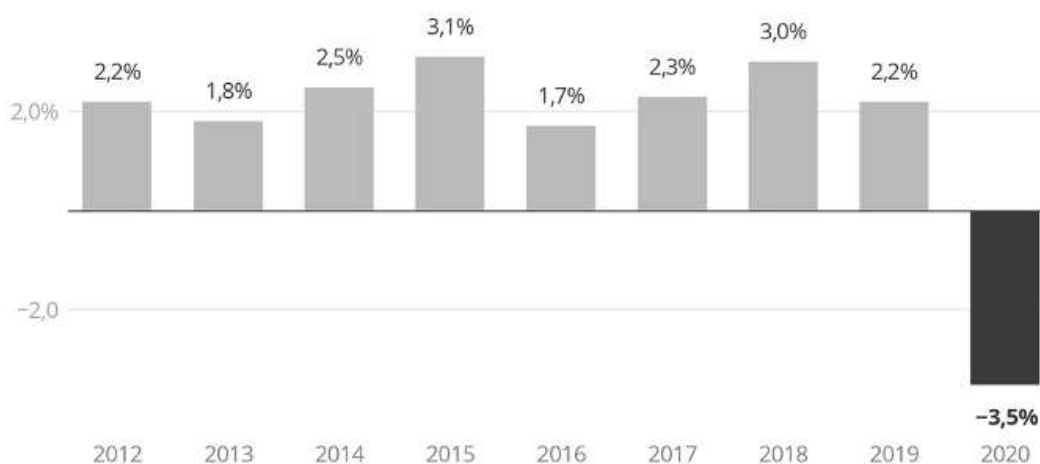
EM PORCENTAGEM



FONTE: DEPARTAMENTO DO COMÉRCIO DOS EUA

Variação do PIB dos EUA

Em % sobre o ano anterior

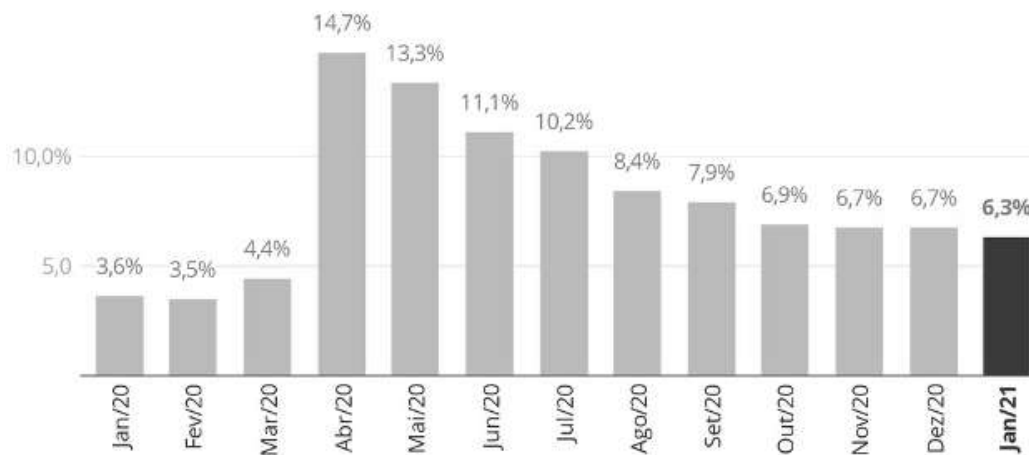


Fonte: Departamento do Comércio dos EUA

Fonte: CI

Taxa de desemprego nos EUA

Em %



Fonte: Departamento do Trabalho dos EUA

Fonte: CI

Anotações: