

Nível I – Sobrevivendo no País

Inglês Básico

Aprendizado acima dos 20
anos de idade!

INGLÊS BRITÂNICO

para adultos Brasileiros



Débora G. Barbosa

This edition first published 2017

© 2017, Debora G. Barbosa

The right of the author to be identified as the author of this work has been asserted in accordance with the Copyright, Designs and Patents Act 1988.

Printed in December 2017

All rights reserved. No part of this publication may be reproduced, stored in a retrieval system, or transmitted, in any form or by any means, electronic, mechanical, photocopying, recording or otherwise, except as permitted by the UK Copyright, Designs and Patents Act 1988, without the prior permission of the publisher.

Designations used by companies to distinguish their products are often claimed as trademarks. All brand and product names used in this book and on its cover are trade names, service marks, trademark or registered trademarks of their respective owners. The publisher and the book are not associated with any product or vendor mentioned in this book. None of the companies referenced within the book have endorsed the book.

Limit of Liability/Disclaimer of Warranty: While the publisher and author have used their best efforts in preparing this book, they make no representations or warranties with respect to the accuracy or completeness of the contents of this book and specifically disclaim any implied warranties or merchantability or fitness for a particular purpose. It is sold on the understanding that the publisher is not engaged in rendering professional services and neither the publisher nor the author shall be liable for damages arising here from. If professional advice or other expert assistance is required, the services of a competent professional should be sought.

G. Barbosa, Debora, author.

Ingles Britanico Para Adultos Brasileiros / Debora G. Barbosa. – First edition.

Includes index.

Independently published.

Cover design: Debora G. Barbosa

Printed in Great Britain by Amazon Kindle, Manchester UK



Já conhece o livro "7 línguas em 7 anos"?

Publicado em Agosto de 2017, o livro defende o método de aprendizagem através da imersão – o mesmo que acontece com uma criança quando ela se muda para um país diferente! Através desse método, o curso de *Inglês Britânico para Brasileiros* foi criado com a intenção de ajudar adultos a aprender da mesma maneira que uma criança aprenderia. Quando focamos apenas na questão gramática de um idioma, assim como a maioria dos cursos hoje ensinam, é difícil aprender por culpa da grande quantidade de informação a ser compreendida em tão curto prazo! Além do mais, problemas e tarefas do dia-a-dia nos impedem de dedicar a atenção e o tempo necessários para um correto aprendizado. Por isso, seja bem vindo a um curso de inglês alternativo que vai te ensinar, com a mesma facilidade que uma criança aprenderia, a língua inglesa tradicional falada no Reino Unido.

Disponível em Inglês e Português, pode ser adquirido através do site Amazon.

The truth behind learning a foreign language, and how even the busiest person can master it on their own in 365 days.

7 Languages in 7 Years



Debora G. Barbosa

Bem Vindo! – Welcome!



Welcome to the first edition of British English for Brazilians! In this coursebook you will learn the basics needed to survive in any English speaking country, with the focus in England. Important rules, vocab, pronunciation, local cultural traditions and more can be found in this brief course that makes use of both this super creative book as well as an online version with video classes for each lecture. Try not to feel intimidated by the language and just enjoy yourself to the most! (Also, don't forget to put into practice everything you learned!)

Welcome to the first edition of British English for Brazilians! In this coursebook you will learn the basics needed to survive in any English speaking country, with the focus in England. Important rules, vocab, pronunciation, local cultural traditions and more can be found in this brief course that makes use of both this super creative book as well as an online version with video classes for each lecture. Try not to feel intimidated by the language and just enjoy yourself to the most! (Also, don't forget to put into practice everything you learned!)





Não se esqueça de acessar a aula em vídeo para entender melhor cada lição!

Lição I – Similaridades e Diferenças

- A) Você Já Sabe (algumas) Palavras em Inglês
- B) O Final de Cada Palavra

Lição II – Verbos Principais & Conjugação

- A) A Base do Idioma (Verbos Principais)
- B) Vamos Conjuguar!

Lição III – Vocabulário

- A) Básico
- B) Estudante
- C) Profissional
- D) Para Viajar

Lição IV – Preposições e Plural

Lição V – Importante!

- A) Perguntas Importantes
- B) Frases Importantes

Lição VI – Aprendendo mais!



- A) Formulando Frases
- B) Números em Sua Vida






1

Lição 1 – Você Já Sabe (algumas) Palavras Em Inglês (Lesson 1 – You Already Know (a few) Words in English)

		Hotel	Hotel	Bandit	Bandido
Animal	Animal	Hospital	Hospital	Calendar	Calendário
Área	Area	Laptop	Laptop	Car	Carro
Banana	Banana	Metal	Metal	Delicious	Delicioso
Cafeteria	Cafeteria	Natural	Natural	Diary	Diário
Câmera	Camera	Perfume	Perfume	Favour	Favor
Cereal	Cereal	Piano	Piano	Favourite	Favorito
Debate	Debate	Rádio	Radio	Plan	Plano
Fatal	Fatal	Sofá	Sofa	Problem	Problema
Festival	Festival	Total	Total	Restaurant	Restaurante





Lição I – O Final De Cada Palavra

(Lesson I – The End of Each Word)

1

Muitas das palavras usadas no Inglês vem do Latin, assim como o Português! Por isso basta prestar atenção no final de algumas palavras para entender!

DADE = TY



Cidade – City
Velocidade – Velocity
Simplicidade – Simplicity
Naturalidade – Naturality
Capacidade – Capacity

TE = LY



Naturalmente – Naturally
Geralmente – Generally
Geneticamente – Genetically
Oralmente – Orally
Mentalmente – Mentally

ÇÃO = TION



Simplificação – Simplification
Nação – Nation
Observação – Observation
Naturalização – Naturalization
Sensação – Sensation

CIA = CE



Essência – Essence
Reverência – Reference
Petulância – Petulance
Paciência – Patience
Experiência – Experience



2

Lição II – A Base do Idioma - Verbos Principais (Lesson II – The Basis of the Language - Main Verbs)




Beber (to) Drink / Drinking	Comer (to) Eat / Eating	Comprar (to) Buy / Buying	Dormir (to) Sleep / Sleeping	Escrever (to) Write / Writing
Estudar (to) Study / Studying	Falar (to) Speak / Speaking	Fazer (to) Do / Doing	Jogar (to) Play / Playing	Ir (to) Go / Going
Ler (to) Read / Reading	Precisar (to) Need	Morar (to) Live / Living	Trabalhar (to) Work / Working	Querer (to) Want

Quando conjugamos verbos em Inglês, é importante lembrar do “TO”. Ele conjuga o verbo, e transforma a algo em ação.



Ex: I like to play football (Eu gosto de jogar futebol) vs I am playing football (Estou jogando futebol).



Lição II – Vamos Conjugar (Lesson II – Let's Conjugate)

2

I speak

Eu falo

You speak

Você fala

He / She speaks

Ele / Ela fala

We speak

We speak

They speak

They speak

She speaks to me

I am here

You speak with me

You are here

I speak to her

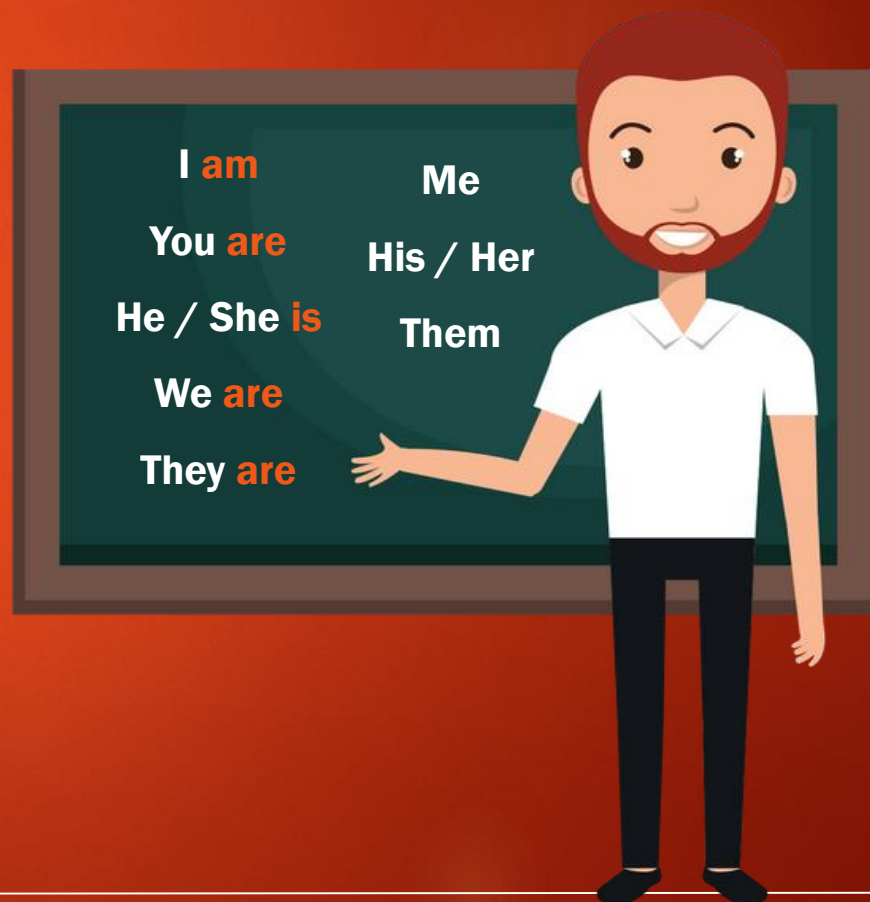
He / She is here

I speak to him

We are here

I speak to them

They are here




3

Lição III – Vocabulário Básico
(Lesson III – Basic Vocab)



Cold Hot

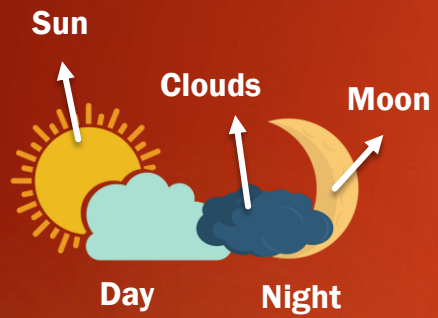
Grandfather Grandmother



Grandparents



Chocolate



Sun Clouds Moon
Day Night

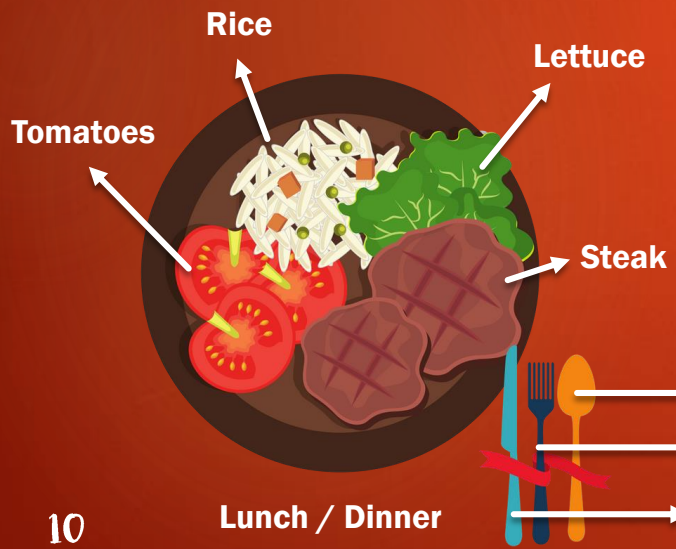


Mother Father
Daughter Sister

Family




Breakfast / Tea Time




Rice Tomatoes Lettuce Steak
Spoon Fork Knife
Lunch / Dinner



Money / Pounds



Left Right



Lição III – Vocabulário de Estudante (Lesson III – Student Vocab)




(Sheet of) Paper

Pen

Coursework

Academic Year

Calendar



Week

Month

Cap and Gown




Student



Diploma


Graduation Day



Backpack



Vaccation / Holidays



Teacher / Professor

Woman


Man



Colleagues
Classmates



University Campus



Student Accomodation



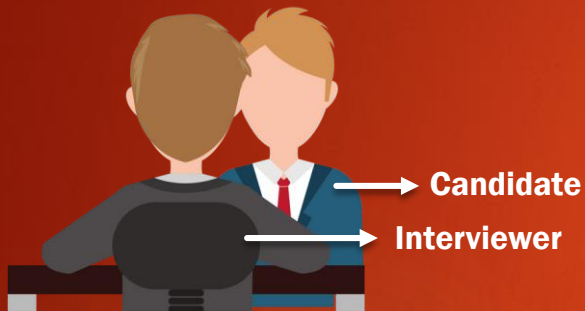
Bus



Printer

3

Lição III – Vocabulário Profissional
(Lesson III – Professional Vocabulary)




Job Interview

Job Applicant



Employee



Office


Manager / Boss




To Get Paid



Co-workers / Colleagues





Skiing / Snowboarding



Skis

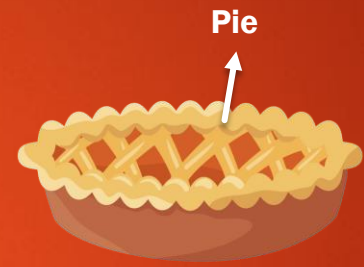


Snow



Christmas Tree

Gift



Pie

Santa Claus



Camera / Photo



May I have the bill please?

Room Key



Boarding Pass



Train



Passport



Suitcase



Hand Luggage




Cash



Wallet

Pay by Card



Lição III – Vocabulário de Viagem
(Lesson III – Travel Vocabulary)

3

4

Lição V – Preposições (Lesson V – Prepositions)



A língua Inglesa é composta de diversas preposições. Porém, estas são as mais usadas e serão as mais importantes durante o início da aprendizagem. Com elas você comunicar várias coisas importantes como a localização de pessoas, lugares e objetos assim como suas posições. Você também pode expressar coisas acontecendo no presente, como o quê você está fazendo.

In / Inside
(Dentro)

The key is **in** my bag.
(A chave está **na** minha bolsa)

On
(Sobre)

The phone is **on** the table.
(O celular esta **na** mesa)

Under
(Embaixo)


The cat is **under** the bed.
(O gato esta embaixo da cama)

At
(Localização)

I am **at** the school.
(Eu estou **na** escola casa)

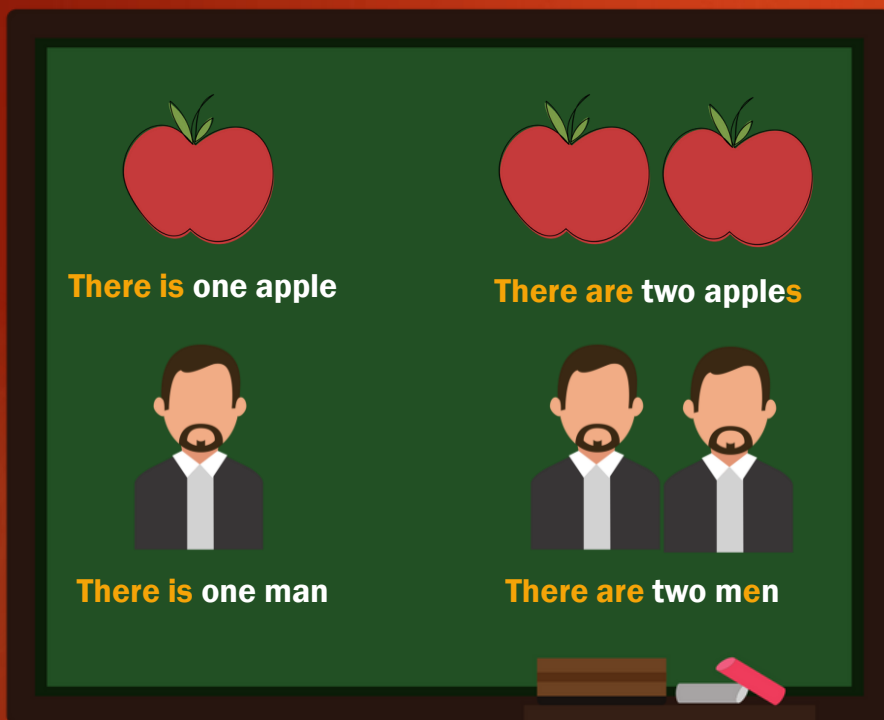
In / Inside
(Dentro)

The key is **in** my bag.
(A chave está **na** minha bolsa)



Lição V – Aprendendo o Plural (Lesson V – Learning Plural)

4



Regular



Banana / Bananas

Potato / Potatoes

Irregular



Foot / Feet

Goose / Geese

Enquanto algumas palavras podem ser mudadas para o plural com apenas um “s” adicionado no final, grande parte das palavras acaba mudando de alguma maneira. Algumas mudam apenas o final (regular) enquanto outras palavras mudam por inteiro (irregular).

5

Lição V – Perguntas Importantes (Lesson V – Important Questions)



How much is this?
(Quanto custa isso?)



Where is the toilet?
(Onde é o banheiro?)



What time is it?
(Que horas são?)

How?
(Como?)



Where am I?
(Onde estou?)



Can you help me please?
(Você poderia me ajudar por favour?)



What is happening?
(O que está acontecendo?)

Who?
(Quem?)

Where?
(Onde?)



How are you?
(Como vai você?)



Where are you going?
(Onde você está indo?)




What is this?
(O que é isso?)

When?
(Quando?)

What?
(O que?)





Lição IV – Frases Importantes

(Lesson IV – Important Phrases)

5



Merry Christmas
(Feliz Natal)



Happy New Year
(Feliz Ano Novo)



Happy Birthday
(Feliz Aniversário)



Thank you
(Obrigado/Obrigada)



Welcome
(Bem-Vindo/Vinda)



Nice to meet you
(Prazer em conhecer-lo)



I like it
(Eu gosto)



See you later
(Até depois)



Please I need help
(Por favor preciso de ajuda)



Excuse me
(Com licença)



I am from Brazil
(Eu sou brasileiro/a)



I am hungry/thirsty
(Estou com fome/sede)



I am tired
(Estou cansado/a)



I don't understand
(Eu não entendo)



I am sad / happy
(Estou triste / feliz)

6

Lição VI – Formulando Frases (Lesson VI - Forming Sentences)



Quando perguntamos algo que aconteceu no passado, como “Você saiu ontem?” ou “Você comprou a salada?” é necessário adicionar o “**Did** ou **Have**” que no início da pergunta indicam algo que já aconteceu – que esta no passado. O primeiro “**Did**” é geralmente usado pra algo específico, enquanto “**Have**” é usado para algo mais abstrato.

You can do this


You do this can

You this can do

Para **Respostas**
Pessoa + Verbo + Substantivo
Ex: “**I** went shopping today”

Para **Perguntas**
(**Did** / **Have**) + Pessoa + Verbo + Substantivo
Ex: “**Did you** go shopping today?” / “**Have** you done this?”

No Inglês, é necessário que as palavras estejam em certa ordem na frase para fazer sentido. Não há uma regra geral para aprender a ordem, a melhor maneira é usar e memorizar. O mesmo acontece no Português.

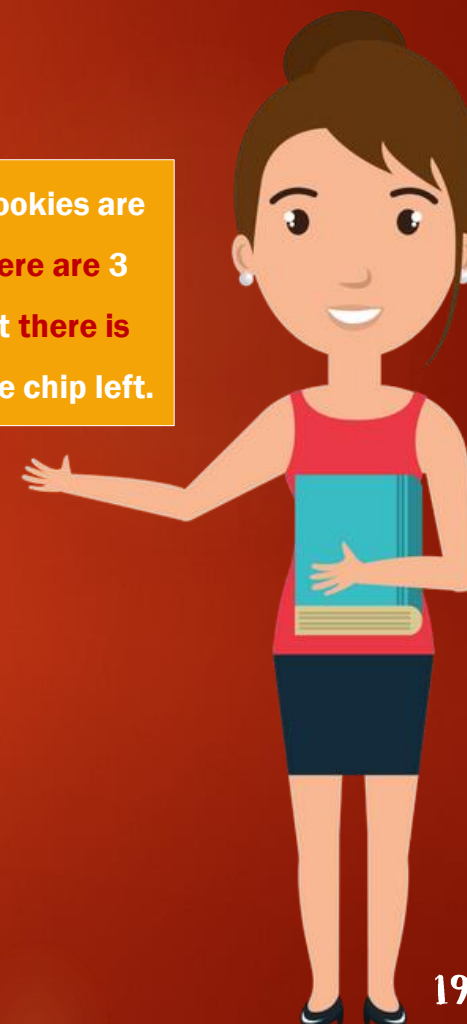


Lição VI - Números Em Sua Vida (Lesson VI - Numbers In Your Life)

6

1	One	11	Eleven	30	Eleven
2	Two	12	Twelve	40	Twelve
3	Three	13	Thirteen	50	Thirteen
4	Four	14	Fourteen	60	Fourteen
5	Five	15	Fifteen	70	Fifteen
6	Six	16	Sixteen	80	Sixteen
7	Seven	17	Seventeen	90	Seventeen
8	Eight	18	Eighteen	100	Eighteen
9	Nine	19	Nineteen	1000	Nineteen
10	Ten	20	Twenty		

How many cookies are there? / **There are 3** cookies, but **there is** one chocolate chip left.



How old are you? / I am 22 years old.

(Quantos anos você tem?) / Eu tenho 22 anos de idade.



Inglês Britânico
para adultos
Brasileiros
Nível I

Débora G. Barbosa