

# BLOCOS DE REVISÃO


**FICHAMENTO**

01:24:51

# APRENDENDO A REVISAR

A importância da  
revisão

Ativação da memória de  
curto prazo




01:24:51

# APRENDENDO A REVISAR

A importância da  
revisão

Fixação de longo prazo  
do conteúdo




01:24:51

# APRENDENDO A REVISAR

A importância da  
revisão

Diminuição gradual do  
tempo de revisão

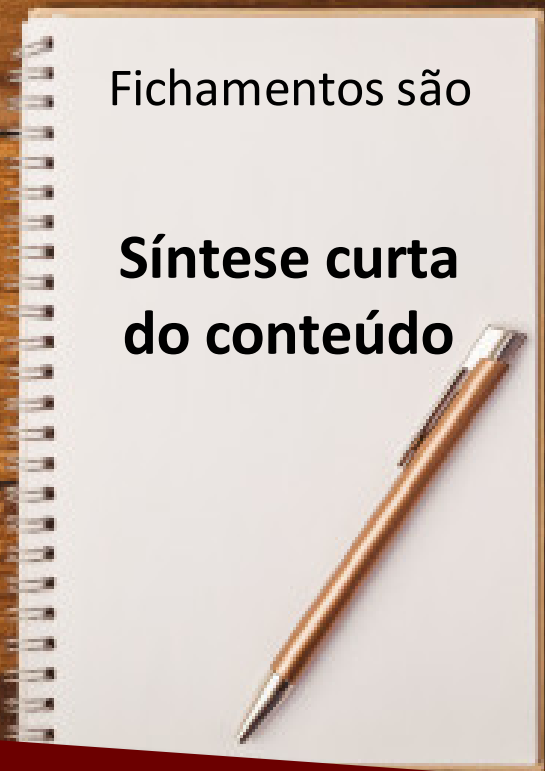


01:24:51


# O QUE SÃO FICHAMENTOS?

Fichamentos são

**Síntese curta  
do conteúdo**




# O QUE SÃO FICHAMENTOS?



Fichamentos são  
**Feitos  
imediatamente  
após o estudo**

# O QUE SÃO FICHAMENTOS?



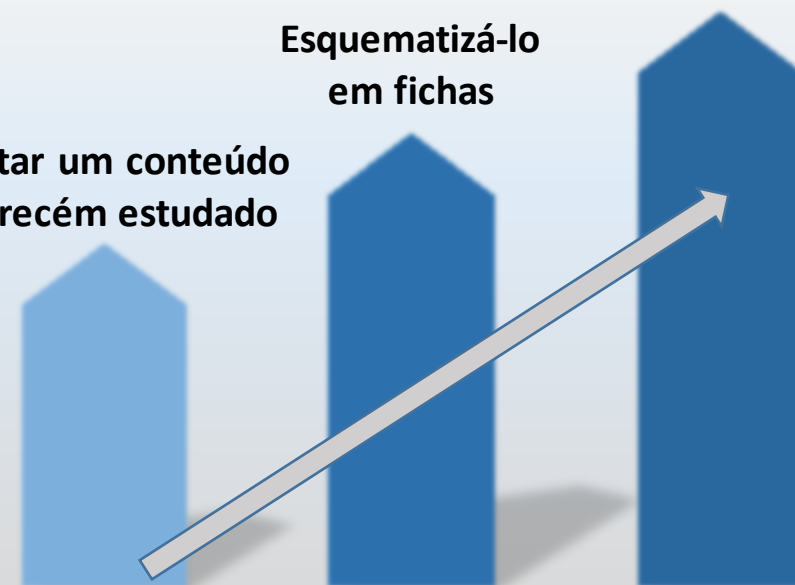
Fichamentos são  
**Pequenas  
notas feitas em  
fichas curtas**

# COMO FAZER UM FICHAMENTO?

Categorizar as  
fichas logicamente

Esquematzá-lo  
em fichas

Delimitar um conteúdo  
curto recém estudado





# COMO FAZER UM FICHAMENTO?

O objetivo é melhorar a assimilação imediata do conteúdo, de maneira a impedir o esquecimento nos primeiros momentos após o estudo.

Deve ser feito assim que terminar o conteúdo separado para o bloco ou, quando impossível, no máximo dentro de sete dias.



# COMO FAZER UM FICHAMENTO?

Utilize textos curtos com palavras centrais para fichar o conteúdo estudado.

Use um sistema de cores, com uma ordem pré-estabelecida por nível de relevância.

# COMO FAZER UM FICHAMENTO?

**Sistematize a espécie de informação (exemplo: conceito, tempo, local, sujeitos) com elementos distintivos (cores, ordem na ficha etc).**



# COMO FAZER UM FICHAMENTO?

Indicação da obra fichada

Título da ficha (Nome do conteúdo)

Data

Indicação do local que serviu de base para o fichamento (páginas, edição)



# OBRIGADA!

01:24:51



/ProfessoraFlaviaRita



@ProfaFlaviaRita



/ProfessoraFlaviaRita



@ProfessoraFlaviaRita

Rua Batista de Figueiredo, 30 Cidade Jardim  
Belo Horizonte - MG - CEP: 30380-720